


PROYECTO DE PRESUPUESTO DE INGRESOS 2019  
(PESOS)

CONCEPTO	ENE	FEB	MAR	ABR	MAY	JUN	JUL	AGO	SEP	OCT	NOV	DIC	TOTAL
Ingreso por Venta de Bienes, Prestación de Servicios y Otros Ingresos.	10,546,433	708,834	2,932,500	1,187,026	403,066	1,264,664	680,863	16,755,124	207,573	182,332	202,140	504,455	35,575,010
Inscripción Zona A	-	-	-	-	-	-	-	2,284,968	-	-	-	-	2,284,968
Inscripción Zona B	-	-	-	-	-	-	-	2,209,170	-	-	-	-	2,209,170
Inscripción Zona C	-	-	-	-	-	-	-	1,377,740	-	-	-	-	1,377,740
Reinscripción Zona A	4,005,960	126,672	-	-	-	-	-	2,962,988	-	-	-	-	7,095,620
Reinscripción Zona B	3,987,925	113,307	-	-	-	-	-	2,814,318	-	-	-	-	6,915,550
Reinscripción Zona C	2,064,822	237,510	-	-	-	-	-	1,582,945	-	-	-	-	3,885,277
Portabilidad de Estudios Zona A	14,421	5,129	-	-	-	-	341	-	-	-	11,233	808	31,932
Portabilidad de Estudios Zona B	7,708	5,425	525	-	-	-	-	-	-	-	-	-	13,658
Portabilidad de Estudios Zona C	1,785	3,556	-	-	-	-	-	72	330	-	231	-	5,974
Curso Intersemestral Zona A	182,110	-	-	-	-	204,732	3,147	8,379	-	-	-	-	398,368
Curso Intersemestral Zona B	173,430	-	-	-	-	224,256	2,772	6,798	-	-	-	-	407,256
Curso Intersemestral Zona C	63,756	-	-	-	-	83,922	3,822	3,471	-	-	-	-	154,971
Examen Diagnostico Zona A	-	-	929,271	260,876	70,664	484	89,914	115,375	-	-	4,863	78,319	1,549,766
Examen Diagnostico Zona B	-	-	973,272	372,788	76,612	-	49,054	71,035	11,160	-	5,078	42,512	1,601,511
Examen Diagnostico Zona C	-	-	677,721	364,089	65,703	-	37,680	2,746	4,725	-	3,638	-	1,156,302
Evaluación Extraordinaria Zona A	-	121	51,788	242	-	204,732	-	-	-	-	-	-	256,883
Evaluación Extraordinaria Zona B	-	384	62,784	-	-	209,184	-	-	-	-	-	-	272,352
Evaluación Extraordinaria Zona C	-	-	28,400	-	-	83,212	-	-	-	-	-	-	111,612
Constancia de Estudios c/calificaciones Zona A	4,331	11,765	12,155	6,224	4,420	8,450	2,961	3,231	3,591	2,283	2,095	2,432	63,938
Constancia de Estudios c/calificaciones Zona B	6,768	12,896	15,236	10,192	10,192	17,784	-	7,229	3,546	3,486	-	-	87,329
Constancia de Estudios c/calificaciones Zona C	3,320	9,116	7,912	5,289	7,697	11,567	-	1,274	2,368	1,399	2,292	215	52,449
Duplicado de Certificado Total o Parcial Zona A	1,936	2,418	2,139	2,046	1,860	19,530	27,841	42,865	4,536	2,296	191	-	107,658
Duplicado de Certificado Total o Parcial Zona B	1,584	4,371	2,232	1,953	2,511	27,714	34,258	32,999	12,106	12,296	12,499	-	144,523
Duplicado de Certificado Total o Parcial Zona C	1,672	4,371	4,278	1,581	3,162	4,185	56,610	46,182	6,642	2,211	1,786	284	132,964
Reposición de Credencial Zona A	748	376	1,175	705	658	1,034	-	-	-	-	-	-	4,696
Reposición de Credencial Zona B	555	1,326	1,170	1,014	1,014	1,170	945	-	-	107	36	-	7,337
Reposición de Credencial Zona C	478	180	2,040	330	30	150	304	-	-	-	82	437	4,029
Seguro de accidentes escolares zona A	7,011	3,144	-	131	-	2,882	3,406	896,388	572	-	-	-	915,544
Seguro de accidentes escolares zona B	10,332	4,454	2,096	1,310	393	786	1,572	1,094,767	-	-	-	-	1,115,710
Seguro de accidentes escolares zona C	5,781	4,323	262	131	655	4,585	1,030,184	-	-	-	-	-	1,046,183
Emisión y Expedición de Títulos	-	-	-	-	-	-	344,000	-	-	-	-	-	344,000
Otorgamiento de concesión de cafetería anual (por alumno)	-	-	-	-	-	-	-	-	-	-	-	136,229	136,229
Otorgamiento de concesión de papelería anual (por alumno)	-	-	-	-	-	-	-	-	-	-	-	62,045	62,045
Venta de Bibliografía Básica Zona A, B y C	-	-	-	-	-	-	17,565	-	-	-	-	-	17,565
Venta de Bibliografía Especializada Zona A, B y C	-	-	-	-	-	-	86	-	-	-	-	-	86
Concesión de Cafetería (Mensual) por alumno	-	102,592	102,592	102,592	102,592	102,592	-	102,592	102,592	102,592	102,592	102,592	1,025,920
Concesión de Papelería (Mensual) por alumno	-	55,398	55,398	55,398	55,398	55,398	-	55,398	55,398	55,398	55,398	55,398	553,980
Venta de bases para cafetería/papelería	-	-	-	-	-	-	-	-	-	-	-	23,150	23,150
Cuota por devolución extemporánea de Acervo Bibliográfico Zona A	2	-	-	-	-	241	-	-	-	264	2	15	524
Cuota por devolución extemporánea de Acervo Bibliográfico Zona B	-	-	-	-	-	4	-	-	-	-	-	4	8
Cuota por devolución extemporánea de Acervo Bibliográfico Zona C	-	-	54	4	29	-	-	-	7	-	124	15	233
<b>TOTAL DE INGRESOS PROPIOS ESTIMADO POR MES</b>	<b>10,546,433</b>	<b>708,834</b>	<b>2,932,500</b>	<b>1,187,026</b>	<b>403,066</b>	<b>1,264,664</b>	<b>680,863</b>	<b>16,755,124</b>	<b>207,573</b>	<b>182,332</b>	<b>202,140</b>	<b>504,455</b>	<b>35,575,010</b>

Elaboró  
  
Lic. Verónica Sofía Ramírez Hernández  
Directora de Planeación

Revisó  
  
Lic. Ricardo González Valencia  
Director de Administración

Autorizó  
  
M. C. E. Sergio Alejandro Arteaga Carreño  
Director General

COLEGIO DE ESTUDIOS CIENTIFICOS Y TECNOLOGICOS DEL ESTADO DE HIDALGO

JGSE.5

Octava Sesión Extraordinaria 2019

Resumen Calendarizado del Proyecto de Presupuesto de Ingreso 2019



Fecha de Sesión: 14 de Junio de 2019.

Meses	Fuente de Financiamiento				Total Proyectado Anual
	Ingresos Propios	Recursos Fiscales	Recursos Federales	Otros Recursos	
<b>Enero</b>	10,546,433.00	24,250,293.00	37,448,342.44		72,245,068.44
<b>Febrero</b>	708,834.00	22,963,753.50	19,204,277.58		42,876,865.08
<b>Marzo</b>	2,932,500.00	26,666,504.00	18,685,243.68		48,284,247.68
<b>Total Primer Trimestre</b>	<b>14,187,767.00</b>	<b>73,880,550.50</b>	<b>75,337,863.70</b>	-	<b>163,406,181.20</b>
<b>Abril</b>	1,187,026.00	29,886,904.00	39,048,985.91		70,122,915.91
<b>Mayo</b>	403,066.00	29,286,148.00	25,746,585.19		55,435,799.19
<b>Junio</b>	1,264,664.00	27,178,928.00	25,746,585.19		54,190,177.19
<b>Total Segundo Trimestre</b>	<b>2,854,756.00</b>	<b>86,351,980.00</b>	<b>90,542,156.29</b>	-	<b>179,748,892.29</b>
<b>Total Acumulado</b>	<b>17,042,523.00</b>	<b>160,232,530.50</b>	<b>165,880,019.99</b>	-	<b>343,155,073.49</b>
<b>Julio</b>	680,863.00	36,644,168.00	39,048,985.91		76,374,016.91
<b>Agosto</b>	16,755,124.00	27,269,018.00	24,576,285.47		68,600,427.47
<b>Septiembre</b>	207,573.00	28,119,235.00	24,576,285.47		52,903,093.47
<b>Total Tercer Trimestre</b>	<b>17,643,560.00</b>	<b>92,032,421.00</b>	<b>88,201,556.85</b>	-	<b>197,877,537.85</b>
<b>Total Acumulado</b>	<b>34,686,083.00</b>	<b>252,264,951.50</b>	<b>254,081,576.84</b>	-	<b>541,032,611.34</b>
<b>Octubre</b>	182,332.00	26,542,234.00	24,576,285.47		51,300,851.47
<b>Noviembre</b>	202,140.00	26,241,501.50	24,576,285.47		51,019,926.97
<b>Diciembre</b>	504,455.00	40,628,314.92	42,442,854.14		83,575,624.06
<b>Total Cuarto Trimestre</b>	<b>888,927.00</b>	<b>93,412,050.42</b>	<b>91,595,425.08</b>	-	<b>185,896,402.50</b>
<b>Suma Total</b>	<b>35,575,010.00</b>	<b>345,677,001.92</b>	<b>345,677,001.92</b>	-	<b>726,929,013.84</b>

Bajo protesta de decir verdad, se señala que la presente información es real, verídica y es responsabilidad de quien la emite.

Elaboró

Lic. Verónica Sofía Ramírez Hernández  
Directora de Planeación

Revisó


Lic. Ricardo González Valencia  
Director de Administración


Autorizó


M. A. E. Sergio Alejandro Arteaga Carreño  
Director General

COMPARATIVO DEL COMPORTAMIENTO DEL  
PROYECTO DE PRESUPUESTO DE INGRESOS 2019  
(PESOS)

CONCEPTO	PRESUPUESTO AUTORIZADO							COMPARATIVO												
	AÑOS ANTERIORES						AÑO ACTUAL													
	(PESOS)																			
	2013	2014	2015	2016	2017	2018	2019	2014/2013		2015/2014		2016/2015		2017/2016		2018/2017		2019/2018		
							(PESOS)	(%)	(PESOS)	(%)	(PESOS)	(%)	(PESOS)	(%)	(PESOS)	(%)	(PESOS)	(%)	(PESOS)	(%)
INGRESOS PROPIOS	16,858,967	24,589,414	28,046,942	33,597,871	34,894,853	33,984,889	35,575,010	7,730,447	46	3,457,528	14	5,550,929	20	1,296,982	4	-909,964	-3	1,590,121	5	
SUBSIDIO ESTATAL	259,696,031	280,982,533	320,341,500	350,906,086	355,143,064	360,683,778	345,677,002	21,286,502	8	39,358,967	14	30,564,586	10	4,236,978	1	5,540,714	2	-15,006,777	-4	
SUBSIDIO FEDERAL	259,696,031	282,101,533	320,341,500	350,906,086	355,143,064	360,683,778	345,677,002	22,405,502	9	38,239,967	14	30,564,586	10	4,236,978	1	5,540,714	2	-15,006,777	-4	
OTROS INGRESOS (ESTÍMULOS FISCALES, FONDO DE RESERVA, RENDIMIENTOS E INTERESES)	0	13,285,342	110,042,652	42,160,468	41,815,405	0	0	13,285,342	0	96,757,310	728	-67,882,184	-62	-345,063	-1	-41,815,405	-100	0	0	
<b>TOTAL</b>	<b>536,251,029</b>	<b>600,958,822</b>	<b>778,772,594</b>	<b>777,570,511</b>	<b>786,996,386</b>	<b>755,352,446</b>	<b>726,929,014</b>	<b>64,707,793</b>	<b>12</b>	<b>177,813,772</b>	<b>30</b>	<b>-1,202,083</b>	<b>0</b>	<b>9,425,875</b>	<b>1</b>	<b>-31,643,840</b>	<b>-4</b>	<b>-28,423,432</b>	<b>-4</b>	

Elaboró  
  
Lic. Verónica Sofía Ramírez Hernández  
Directora de Planeación

Revisó  
  
Lic. Ricardo González Valencia  
Director de Administración

Autorizó  
  
Sr. A. E. Sergio Alejandro Arteaga Carreño  
Director General



COLEGIO DE ESTUDIOS CIENTIFICOS Y TECNOLOGICOS  
DEL ESTADO DE HIDALGO



Secretaría de  
Educación Pública  
Hidalgo crece contigo

RESUMEN CALENDARIZADO PROYECTO DE PRESUPUESTO DE INGRESOS  
(PESOS)

CONCEPTO	PROYECTO ANUAL	ENE	FEB	MAR	ABR	MAY	JUN	JUL	AGO	SEP	OCT	NOV	DIC
INGRESOS PROPIOS	35,575,010	10,546,433	708,834	2,932,500	1,187,026	403,066	1,264,664	680,863	16,755,124	207,573	182,332	202,140	504,455
SUBSIDIO ESTATAL	345,677,002	24,250,293	22,963,754	26,666,504	29,886,904	29,286,148	27,178,928	36,644,168	27,269,018	28,119,235	26,542,234	26,241,502	40,628,315
SUBSIDIO FEDERAL	345,677,002	37,448,342	19,204,278	18,685,244	39,048,986	25,746,585	25,746,585	39,048,986	24,576,285	24,576,285	24,576,285	24,576,285	42,442,854
TOTAL	726,929,014	72,245,068	42,876,865	48,284,248	70,122,916	55,435,799	54,190,177	76,374,017	68,600,427	52,903,093	51,300,851	51,019,927	83,575,624

Elaboró

Lic. Verónica Sofía Ramírez Hernández  
Directora de Planeación

Revisó

Lic. Ricardo González Valencia  
Director de Administración

Autorizó

M. A. E. Sergio Alejandro Arteaga Carreño  
Director General