





COLEGIO DE ESTUDIOS CIENTÍFICOS Y TECNOLÓGICOS DEL ESTADO DE HIDALGO
ESTADO DE ACTIVIDADES
DEL 1 DE ENERO AL 31 DE DICIEMBRE DEL 2014




	dic-14	dic-13
INGRESOS Y OTROS BENEFICIOS		
01 INGRESOS DE LA GESTION		
INGRESOS POR VENTA DE BIENES Y SERVICIOS	37,806,640.41	18,344,203.00
PARTICIPACIONES, APORTACIONES, TRANSFERENCIAS, ASIGNACIONES, SUBSIDIOS Y OTRAS AYUDAS		
TRANSFERENCIA, ASIGNACIONES, SUBSIDIOS Y OTRAS AYUDAS	561,965,065.45	519,392,062.40
PARTICIPACIONES Y APORTACIONES	1,119,000.00	
02 OTROS INGRESOS Y BENEFICIOS		
INGRESOS FINANCIEROS	68,115.14	436,264.18
TOTAL DE INGRESOS Y OTROS BENEFICIOS	600,958,821.00	538,172,529.58
02 GASTOS Y OTRAS PÉRDIDAS		
GASTOS DE FUNCIONAMIENTO		
SERVICIOS PERSONALES	386,934,047.87	292,481,638.87
MATERIALES Y SUMINISTROS	10,111,192.64	8,804,875.11
SERVICIOS GENERALES	50,245,459.34	39,844,229.91
TRANSFER, ASIGNACIONES SUBSID Y OTRAS AY	466,711.01	-
OTROS GASTOS	72,500.00	-
BIENES MUEBLES		1,235,780.18
TOTAL DE GASTOS Y OTRAS PÉRDIDAS	447,829,910.86	342,366,524.07
RESULTADOS DEL EJERCICIO (AHORRO/DESAHORRO)	153,128,910.14	195,806,005.51

"BAJO PROTESTA DE DECIR VERDAD DECLARAMOS QUE LAS CIFRAS CONTENIDAS EN ESTE ESTADO FINANCIERO SON VERACES Y CONTIENEN TODA LA INFORMACIÓN REFERENTE A LA SITUACIÓN Y/O LOS RESULTADOS DEL COLEGIO DE ESTUDIOS CIENTÍFICOS Y TECNOLÓGICOS DEL ESTADO DE HIDALGO, AFIRMANDO SER LEGALMENTE RESPONSABLES DE LA AUTENTICIDAD Y VERACIDAD DE LAS MISMAS, Y ASÍ MISMO ASUMIMOS LA RESPONSABILIDAD DERIVADA DE CUALQUIER DECLARACIÓN EN FALSO SOBRE DICHAS CIFRAS"

Elaboró

 L.C. Adolfo Méndez Hernández
 Jefe de Depto. de Recursos Financieros

Revisó

 L.C. Dulce María Habib Tapia
 Directora de Administración

Autorizó

 Mtro. Jaime Costeira Cruz
 Director General