





COLEGIO DE ESTUDIOS CIENTIFICOS Y TECNOLOGICOS DEL ESTADO DE HIDALGO
Estado Analítico del Activo
Del 1 de enero al 31 de marzo del 2015
(Pesos)




Concepto	Saldo Inicial 1	Cargos del Periodo 2	Abonos del Periodo 3	Saldo Final 4=(1+2-3)	Variación del Periodo (4-1)
ACTIVO					
Activo Circulante	234,815,030	104,570,825	97,089,350	242,296,506	7,481,475
Efectivo y Equivalentes	190,412,825	54,629,407	61,329,033	183,713,198	-6,699,626
Derechos a Recibir Efectivo o Equivalentes	44,191,650	49,456,566	35,757,745	57,890,471	13,698,822
Derechos a Recibir Bienes o Servicios	210,556	484,852	2,572	692,836	482,280
Inventarios	0	0	0	0	0
Almacenes	0	0	0	0	0
Estimación por Pérdida o Deterioro de Activos Circulantes	0	0	0	0	0
Otros Activos Circulantes	0	0	0	0	0
Activo No Circulante	734,162,712	0	5,150	734,157,562	-5,150
Inversiones Financieras a Largo Plazo	0	0	0	0	0
Derechos a Recibir Efectivo o Equivalentes a Largo Plazo	468,414,578	0	2,951	468,411,627	-2,951
Bienes Inmuebles, Infraestructura y Construcciones en Proceso	134,103,482	0	0	134,103,482	0
Bienes Muebles	128,636,352	0	2,199	128,634,153	-2,199
Activos Intangibles	3,008,300	0	0	3,008,300	0
Depreciación, Deterioro y Amortización Acumulada de Bienes	0	0	0	0	0
Activos Diferidos	0	0	0	0	0
Estimación por Pérdida o Deterioro de Activos no Circulantes	0	0	0	0	0
Otros Activos no Circulantes	0	0	0	0	0
TOTAL DEL ACTIVO	968,977,743	104,570,825	97,094,500	976,454,068	7,476,325

Bajo protesta de decir verdad declaramos que los Estados Financieros y sus Notas son razonablemente correctos y responsabilidad del emisor


 L.C. ADOFO MÉNDEZ HERNÁNDEZ
 JEFE DEL DEPARTAMENTO
 DE RECURSOS FINANCIEROS


 C.P.C. ELEAZAR MELO VALDEZ
 DIRECTOR DE ADMINISTRACIÓN


 M. en C. ENRIQUE GERARDO MACEDO ORTIZ
 DIRECTOR GENERAL