



MÁTRIZ DE INDICADORES PARA RESULTADOS

DATOS DEL PROGRAMA

Organo Superior	21 - SECRETARÍA DE EDUCACIÓN PÚBLICA	Unidad Presupuestal	-- INSTITUTO HIDALGUENSE DE EDUCACIÓN -- COLEGIO DE BACHILLERES DEL ESTADO DE HIDALGO -- BACHILLERATO DEL ESTADO DE HIDALGO -- COLEGIO DE ESTUDIOS CIENTÍFICOS Y TECNOLÓGICOS DEL ESTADO DE HIDALGO -- COLEGIO DE EDUCACIÓN PROFESIONAL TÉCNICA DEL ESTADO DE HIDALGO
Programa Sectorial	08 - Educación Pública	Programa Presupuestario	E-10 - Educación Media Superior
		Unidad Responsable de la elaboración de la MIR	04 - SUBSECRETARÍA DE EDUCACIÓN MEDIA SUPE

ALINEACIÓN

PLAN ESTATAL DE DESARROLLO 2011 - 2016

Eje	01 - Desarrollo Social para el Bienestar de Nuestra Gente
Tema	05 - Educación, Pilar del Desarrollo
Objetivo	06 - Educación Media Superior
Estrategia	

CLASIFICACIÓN FUNCIONAL

Finalidad	02 - Desarrollo Social
Función	05 - Educación
Subfunción	02 - Educación Media Superior

Elaboró

M. EN C. ENRIQUE GERARDO MACEDO ORTIZ

DIRECTOR GENERAL DEL COLEGIO DE ESTUDIOS CIENTÍFICOS Y TECNOLÓGICOS DEL ESTADO DE HIDALGO

Revisó

PROFR. FERNANDO CUATEPOTZO COSTEIRA

SUBSECRETARIO DE PLANEACIÓN Y EVALUACIÓN SECTORIAL DE POLÍTICAS EDUCATIVAS

Autorizó

PROFR. MIGUEL ÁNGEL CUATEPOTZO COSTEIRA

SECRETARIO DE EDUCACIÓN PÚBLICA



MÁTRIZ DE INDICADORES PARA RESULTADOS

DATOS DEL PROGRAMA PRESUPUESTAL				
Organo Superior	21 - SECRETARÍA DE EDUCACIÓN PÚBLICA	U.P. Responsable de la Elaboración	04 - SUBSECRETARÍA DE EDUCACIÓN MEDIA SUPERIOR Y S	
Programa Sectorial	08 - Educación Pública	Programa Presupuestaria	E-10 - Educación Media Superior	
M A T R I Z				
	RESUMEN NARRATIVO	INDICADORES	MEDIOS DE VERIFICACIÓN	SUPUESTOS
FIN	CONTRIBUIR A QUE LOS JÓVENES INSCRITOS EN LA EDUCACIÓN MEDIA SUPERIOR, CONCLUYAN SUS ESTUDIOS EN EL TIEMPO ESTABLECIDO MEDIANTE ACCIONES QUE APOYEN LA CALIDAD DEL PROCESO EDUCATIVO Y LA PERMANENCIA EN SUS ESTUDIOS	TASA DE EFICIENCIA TERMINAL	ESTADÍSTICA BÁSICA	LOS JÓVENES REALIZAN SUS ACTIVIDADES ACADÉMICAS CON NORMALIDAD Y CONCLUYEN SUS ESTUDIOS DE EDUCACIÓN MEDIA SUPERIOR
PROPOSITO	LOS JÓVENES EN EDAD OFICIAL DE CURSAR EL NIVEL, CUENTAN CON ESPACIOS SUFICIENTES Y ADECUADOS PARA INCORPORARSE A LA EDUCACIÓN MEDIA SUPERIOR	TASA DE COBERTURA	ESTADÍSTICA BÁSICA	SUFICIENCIA PRESUPUESTAL PARA CREAR ESPACIOS EDUCATIVOS PARA QUE LOS JÓVENES EN EDAD OFICIAL CURSEN LA EDUCACIÓN MEDIA SUPERIOR

[Handwritten signatures]



MÁTRIZ DE INDICADORES PARA RESULTADOS

COMPONENTE	ESPACIOS EDUCATIVOS PARA HOMBRES Y MUJERES, ADECUADOS Y SUFICIENTES PARA EL SERVICIO EDUCATIVO OTORGADO.	PORCENTAJE DE ACCIONES DE GESTIÓN QUE FORTALEZCAN LA OFERTA EDUCATIVA REALIZADAS	INFORME DE INFRAESTRUCTURA (OBRA, MANTENIMIENTO, EQUIPAMIENTO) DE LAS ÁREAS DE INFRAESTRUCTURA DE LA DIRECCIÓN DE PLANEACIÓN, GENERADOS PARA LAS SESIONES ORDINARIAS DE LAS JUNTAS DIRECTIVAS DEL CECYTEH	LA COMUNIDAD EDUCATIVA APOYA LA EJECUCIÓN DE ACCIONES DE INFRAESTRUCTURA EN LOS PLANTELES
ACTIVIDAD	GESTIÓN DE INFRAESTRUCTURA EDUCATIVA	PORCENTAJE DE ACCIONES DE GESTIÓN A LA INFRAESTRUCTURA EDUCATIVA REALIZADAS	INFORME DE INFRAESTRUCTURA DE LA DIRECCIÓN DE PLANEACIÓN, REPORTE EMITIDO PARA LAS JUNTAS DIRECTIVAS ORDINARIAS.	LA COMUNIDAD EDUCATIVA APOYA LA EJECUCIÓN DE ACCIONES DE EQUIPAMIENTO EN LOS PLANTELES Y OFICINAS CENTRALES
ACTIVIDAD	MANTENIMIENTO A LA INFRAESTRUCTURA EDUCATIVA (PREVENTIVO Y CORRECTIVO).	PORCENTAJE DE ACCIONES DE MANTENIMIENTO PREVENTIVO Y CORRECTIVO A LA INFRAESTRUCTURA EDUCATIVA REALIZADAS	INFORME DE MANTENIMIENTO A LA INFRAESTRUCTURA DE PLANTELES EMITIDO POR LA DIRECCIÓN DE PLANEACIÓN, REPORTE EMITIDO PARA LAS JUNTAS DIRECTIVAS ORDINARIAS.	LA COMUNIDAD EDUCATIVA APOYA LA EJECUCIÓN DE ACCIONES DE MANTENIMIENTO EN LOS PLANTELES Y OFICINAS CENTRALES
ACTIVIDAD	GESTIÓN Y ENTREGA DE EQUIPAMIENTO A PLANTELES Y ÁREAS ADMINISTRATIVAS DEL ORGANISMO.	PORCENTAJE DE LOTES DE BIENES ADQUIRIDOS PARA EL EQUIPAMIENTO DE LA INFRAESTRUCTURA EDUCATIVA REALIZADA	INFORME DE LOTES DE EQUIPAMIENTO ADQUIRIDO Y ENTREGADO REALIZADO POR EL ÁREA DE INFRAESTRUCTURA DE LA DIRECCIÓN DE PLANEACIÓN.	LA COMUNIDAD EDUCATIVA APOYA LA EJECUCIÓN DE ACCIONES DE MANTENIMIENTO EN LOS PLANTELES Y OFICINAS CENTRALES
ACTIVIDAD	DESARROLLO Y ACTUALIZACIÓN DE SISTEMAS DE INFORMACIÓN QUE AUTOMATICEN LOS PROCESOS ACADÉMICOS Y ADMINISTRATIVOS.	PORCENTAJE DE OPERACIÓN DE LOS SISTEMAS DE INFORMACIÓN	INFORMACIÓN REALIZADOS EN EL ÁREA DE INFORMÁTICA, ARCHIVADOS EN CARPETA ELECTRÓNICA DENOMINADA INFORMES DE SISTEMAS DE INFORMACIÓN ELABORADOS Y/O ACTUALIZADOS, UBICADA EN EL EQUIPO DE CÓMPUTO ASIGNADO AL ENCARGADO DEL DEPARTAMENTO DE INFORMÁTICA	LAS COMPAÑÍAS PROVEEDORAS DE SERVICIO DE INTERNET PROPORCIONABAN UNA ADECUADA CONECTIVIDAD PARA LA OPERACIÓN DE LOS SISTEMAS
COMPONENTE	APOYOS SISTEMÁTICOS QUE FAVOREZCAN LA TRAYECTORIA ACADÉMICA DEL ALUMNADO EN SUS ÁMBITOS PERSONALES, PSICOSOCIALES Y PROFESIONALES, ENTREGADOS.	RAZÓN DE FEMINIDAD EN LA ENTREGA DE LOS APOYOS	INFORME DE LOS APOYOS PROPORCIONADOS A LOS ALUMNOS Y ALUMNAS QUE REALIZA LA DIRECCIÓN DE ACADEMIA A TRAVÉS DEL ÁREA DE CONTROL ESCOLAR, ARCHIVADOS EN LAS CARPETAS ELECTRÓNICAS DENOMINADAS INFORMES DE BECAS, INFORMES DE ORIENTACIÓN Y TUTORÍAS. UBICADA EN	EL ALUMNADO TRAMITA LOS APOYOS PARA INGRESAR, PERMANECER Y CONCLUIR LA EDUCACIÓN MEDIA SUPERIOR
ACTIVIDAD	ORIENTACIÓN Y TUTORÍAS PROPORCIONADA AL ALUMNADO CON PERSPECTIVA DE GÉNERO	RAZÓN DE FEMINIDAD EN ORIENTACIÓN Y TUTORÍAS	INFORME DEL ÁREA DE PSICOPEDAGOGÍA DE LA DIRECCIÓN DE ACADEMIA DELO CECYTEH	EXISTE DISPOSICIÓN DEL ALUMNADO PARA PARTICIPAR EN LAS ACTIVIDADES
ACTIVIDAD	ACOMPAÑAMIENTO PSICOPEDAGÓGICO (ATENCIÓN COMPENSATORIA) INTEGRAL PARA EL ALUMNADO DE LOS CENTROS EDUCATIVOS, CON PERSPECTIVA DE GÉNERO	RAZÓN DE FEMINIDAD EN ATENCIÓN COMPENSATORIA	INFORMES DE ATENCIÓN COMPENSATORIA DE COLEGIO EMITIDOS POR LA DIRECCIÓN DE ACADEMIA EN EL DEPARTAMENTO DE PSICOLOGÍA EDUCATIVA	EXISTENCIA EN LOS PLANTELES DE ALUMNADO CON NECESIDAD DE ATENCIÓN COMPENSATORIA E INTERÉS DE LOS DOCENTES.



MÁTRIZ DE INDICADORES PARA RESULTADOS

ACTIVIDAD	GESTIÓN Y DISTRIBUCIÓN DE BECAS CON PERSPECTIVA DE GÉNERO	PORCENTAJE DEL ALUMNADO CON BECA QUE CURSAN LA EDUCACIÓN MEDIA SUPERIOR DESAGREGADO POR SEXO	INFORME DE BECAS DEL COLEGIO EMITIDO POR LA DIRECCIÓN DE ACADEMIA DEL DEPARTAMENTO DE PSICOLOGÍA EDUCATIVA	EL ALUMNADO INSCRITO EN EL ORGANISMO GESTIONA A TRAVÉS DE LOS MEDIOS DISPUESTOS, LA BECA
COMPONENTE	MARCO CURRICULAR COMÚN PARA EL ALUMNADO INSCRITO EN LOS SUBSISTEMAS ESTATALES DE EDUCACIÓN MEDIA SUPERIOR ESTABLECIDO	PORCENTAJE DEL ALUMNADO CON COMPETENCIAS ADQUIRIDAS	INFORMES DE COMPETENCIAS (REPROBACIÓN) DEL CECYTEH E INFORME TRIMESTRAL DE LA DIRECCIÓN DE ACADEMIA PARA JUNTAS DIRECTIVAS	EXISTE ALUMNADO INTERESADO EN CURSAR LA EDUCACIÓN MEDIA SUPERIOR EN LAS DIFERENTES MODALIDADES DE BACHILLERATO
ACTIVIDAD	GENERACIÓN DE PROPUESTA DE ADECUACIÓN CURRICULAR A LOS PLANES Y PROGRAMAS DE ESTUDIO	PORCENTAJE DE ACCIONES EN LA ADECUACIÓN CURRICULAR	INFORMES DE ADECUACIÓN CURRICULAR DEL CECYTEH E INFORME TRIMESTRAL DE LA DIRECCIÓN DE ACADEMIA PARA JUNTAS DIRECTIVAS.	EL SECTOR PRODUCTIVO Y DE SERVICIOS ATIENDE LA CONVOCATORIA PARA REALIZAR ADECUACIONES CURRICULARES
ACTIVIDAD	EVALUACIÓN CONTINUA AL DESEMPEÑO ESCOLAR DEL ALUMNADO CON BASE EN PLANES Y PROGRAMAS DE ESTUDIO	PORCENTAJE DEL ALUMNADO EVALUADO CON RESULTADO DE APROBADOS DESAGREGADO POR SEXO	INFORMES DE EVALUACIÓN AL DESEMPEÑO ESCOLAR DE LOS ALUMNOS DEL CECYTEH E INFORME TRIMESTRAL DE LA DIRECCIÓN DE ACADEMIA PARA JUNTAS DIRECTIVAS.	EL ALUMNADO PARTICIPA EN LA EVALUACIÓN
ACTIVIDAD	INCLUSIÓN DEL ALUMNADO AL SERVICIO SOCIAL O TRABAJO DE APOYO A LA COMUNIDAD	PORCENTAJE DEL ALUMNADO CON SERVICIO SOCIAL (TRABAJO DE APOYO A LA COMUNIDAD) DIFERENCIADA POR SEXO, CONCLUIDO	INFORMES DE SERVICIO SOCIAL DEL COLEGIO, INFORMES DE TRABAJO SOCIAL EMITIDOS PARA JUNTAS DIRECTIVAS ORDINARIAS	EXISTE INTERÉS DEL ALUMNADO POR CUMPLIR CON EL SERVICIO SOCIAL.
ACTIVIDAD	VINCULACIÓN Y SEGUIMIENTO INTERINSTITUCIONAL PARA EL DESARROLLO DE COMPETENCIAS CON PERSPECTIVA DE GÉNERO.	PORCENTAJE DE CONVENIOS FIRMADOS OPERANDO	INFORMES DE CONVENIOS FIRMADOS CON EL COLEGIO EMITIDOS POR LA DIRECCIÓN DE VINCULACIÓN, INFORME DE CONVENIOS EMITIDOS PARA LAS JUNTAS DIRECTIVAS ORDINARIAS DEL CECYTEH	EXISTE APERTURA DE INSTITUCIONES PÚBLICAS, PRIVADAS Y SECTOR SOCIAL PARA DESARROLLAR MECANISMOS DE VINCULACIÓN Y COLABORACIÓN.
ACTIVIDAD	DESARROLLO Y/O ADQUISICIÓN DE MATERIALES DIDÁCTICOS	PORCENTAJE DE MATERIAL DIDÁCTICO SUMINISTRADO	INFORMES DE MATERIAL DIDÁCTICO SUMINISTRADO Y/O DESARROLLADO POR LAS ACADEMIAS DEL COLEGIO DE ESTUDIOS CIENTÍFICOS Y TECNOLÓGICOS DEL ESTADO DE HIDALGO	EXISTE INFRAESTRUCTURA VIAL ADECUADA PARA LLEVAR A CABO LA DISTRIBUCIÓN DEL MATERIAL DIDÁCTICO A LOS PLATELES
ACTIVIDAD	ORGANIZACIÓN DE ACTIVIDADES DEPORTIVAS, RECREATIVAS Y CULTURALES CON PERSPECTIVA DE GÉNERO	PORCENTAJE DE ALUMNADO QUE PARTICIPA EN EVENTOS CULTURALES, DEPORTIVOS Y RECREATIVOS ORGANIZADOS, DIFERENCIADOS POR HOMBRES Y MUJERES	INFORMES DE EVENTOS CULTURALES, DEPORTIVOS Y RECREATIVOS DE LOS ORGANISMOS, ARCHIVADOS EN CARPETA ELECTRÓNICA DENOMINADA EVENTOS CULTURALES, DEPORTIVOS Y RECREATIVOS UBICADOS EN LA DIRECCIÓN DE VINCULACIÓN DEPARTAMENTO DE CULTURA Y DEPORTES	EXISTE INTERÉS DEL ALUMNADO PARA PARTICIPAR EN ACTIVIDADES DEPORTIVAS, RECREATIVAS Y CULTURALES
ACTIVIDAD	REALIZACIÓN DE ACTIVIDADES DE DIFUSIÓN INSTITUCIONAL	PORCENTAJE DE ACTIVIDADES DE DIFUSIÓN INSTITUCIONAL REALIZADAS	INFORMES DE DIFUSIÓN INSTITUCIONAL DEL COLEGIO, PARA LAS JUNTAS DIRECTIVAS ORDINARIAS EMITIDOS POR LA DIRECCIÓN DE VINCULACIÓN	SE CUENTA CON ESPACIOS SUFICIENTES EN MEDIOS DE DIFUSIÓN Y EN MEDIOS IMPRESOS



MÁTRIZ DE INDICADORES PARA RESULTADOS

ACTIVIDAD	SEGUIMIENTO AL ALUMNADO EGRESADO	PORCENTAJE DE EGRESADOS CON SEGUIMIENTO	INFORMES DE SEGUIMIENTO DE EGRESADOS EMITIDOS POR LA DIRECCIÓN DE VINCULACIÓN.	LAS Y LOS EGRESADOS MUESTRAN INTERÉS Y SE REGISTRAN EN EL SISTEMA
COMPONENTE	CAPACITACIÓN Y/O ACTUALIZACIÓN PERTINENTE Y OPORTUNA DIRIGIDA AL PERSONAL DOCENTE, ADMINISTRATIVO Y DIRECTIVO DE LOS SUBSISTEMAS QUE CONFORMAN LA EDUCACIÓN MEDIA SUPERIOR, IMPARTIDA.	PORCENTAJE DE ACCIONES DE CAPACITACIÓN Y/O ACTUALIZACIÓN REALIZADAS FAVORECIENDO LA IGUALDAD DE GÉNERO	INFORMES DE CAPACITACIÓN DE LA DIRECCIÓN ACADÉMICA Y ADMINISTRATIVA DEL CECYTEH EMITIDOS TRIMESTRALMENTE PARA LAS SESIONES ORDINARIAS DE LAS JUNTAS DE GOBIERNO	EXISTE DISPOSICIÓN DEL PERSONAL DOCENTE Y DE ASISTENCIA A LA EDUCACIÓN PARA PARTICIPAR EN ACCIONES DE CAPACITACIÓN Y ACTUALIZACIÓN
ACTIVIDAD	CAPACITACIÓN Y ACTUALIZACIÓN AL PERSONAL DOCENTE	PORCENTAJE DE PERSONAL DOCENTE DESAGREGADO POR SEXO, CAPACITADO Y/O ACTUALIZADOS, INCLUYENDO TEMAS DE IGUALDAD DE GÉNERO	INFORMES DE CAPACITACIÓN Y/O ACTUALIZACIÓN DOCENTE DE LOS DEL COLEGIO	EL PERSONAL DOCENTES MUESTRA INTERÉS EN PARTICIPAR EN EVENTOS DE CAPACITACIÓN
ACTIVIDAD	CAPACITACIÓN Y ACTUALIZACIÓN DE SERVIDORES PÚBLICOS, DIRECTIVOS, ADMINISTRATIVOS, PERSONAL DE APOYO Y ASISTENCIA A LA EDUCACIÓN	PORCENTAJE DE SERVIDORES PÚBLICOS, DIRECTIVOS, ADMINISTRATIVOS, PERSONAL DE APOYO Y ASISTENCIA A LA EDUCACIÓN MEDIA SUPERIOR DESAGREGADOS POR SEXO, CAPACITADOS, INCLUYENDO TEMAS DE IGUALDAD DE GÉNERO	INFORMES DE CAPACITACIÓN Y/O ACTUALIZACIÓN A PERSONAL ADMINISTRATIVO DEL COLEGIO EMITIDO POR LA DIRECCIÓN DE ADMINISTRACIÓN DEPARTAMENTO DE RECURSOS HUMANOS .	INTERÉS DE LOS SERVIDORES PÚBLICOS, DIRECTIVOS, ADMINISTRATIVOS Y PERSONAL DE APOYO EN ASISTIR A CURSOS DE CAPACITACIÓN
COMPONENTE	RECURSOS ECONÓMICOS, HUMANOS, MATERIALES Y DE SERVICIOS PARA LA OPERACIÓN DE LOS PLANTELES EDUCATIVOS PROPORCIONADOS.	PORCENTAJE SUPERVISIONES A CENTROS EDUCATIVOS REALIZADAS	INFORMES DE LA DIRECCIÓN DE ADMINISTRACIÓN CONTENIDOS EN LOS ESTADOS FINANCIEROS Y EN LA DIRECCIÓN DE PLANEACIÓN EN EL DPTO. DE EVALUACIÓN	SE CUENTA CON LOS RECURSOS ECONÓMICOS, HUMANOS, MATERIALES Y DE SERVICIOS PARA LA OPERACIÓN DE LOS PLANTELES EDUCATIVOS DE MANERA OPORTUNA Y TRANSPARENTE.
ACTIVIDAD	SUPERVISIÓN A CENTROS EDUCATIVOS PARA GARANTIZAR EL CUMPLIMIENTO DE LA NORMATIVIDAD APLICABLE	PORCENTAJE SUPERVISIONES A CENTROS EDUCATIVOS REALIZADAS	INFORME DE SUPERVISIÓN DEL COLEGIO PARA JUNTAS DIRECTIVAS ORDINARIAS EMITIDOS POR LA DIRECCIÓN DE PLANEACIÓN	LA COMUNIDAD EDUCATIVA APOYA LA EJECUCIÓN DE ACCIONES DE SUPERVISIÓN EN LOS PLANTELES DE EDUCACIÓN MEDIA SUPERIOR
ACTIVIDAD	DESARROLLO DE LA ADMINISTRACIÓN CENTRAL PARA LA OPERACIÓN DE LA INSTITUCIÓN	PORCENTAJE DE SISTEMA EN OPERACIÓN DE ADMINISTRACIÓN CENTRAL REALIZADO	ENTREGA DE INFORMACIÓN ANTE LAS INSTANCIAS NORMATIVAS Y DE FISCALIZACIÓN EMITIDAS POR LA DIRECCIÓN DE ADMINISTRACIÓN	LOS RECURSOS PARA LA OPERACIÓN DE ADMINISTRACIÓN CENTRAL SON OTORGADOS Y COMPROBADOS EN TIEMPO Y FORMA POR LOS PLANTELES DE EDUCACIÓN MEDIA SUPERIOR
ACTIVIDAD	APLICACIÓN DE RECURSOS PARA EL PAGO DE SERVICIOS PERSONALES Y PRESTACIONES DE LOS TRABAJADORES	PORCENTAJE DE NÓMINA APLICADA	DETERMINACIÓN DE PLANTILLA DE PERSONAL TOTAL, PAGO DE NÓMINA, CÁLCULO DE IMPUESTOS A ENTERAR Y PRESTACIONES EMITIDAS POR RECURSOS HUMANOS DE LA DIRECCIÓN DE ADMINISTRACIÓN	LOS RECURSOS PARA LA OPERACIÓN PARA PAGO DE LA REMUNERACIÓN DEL PERSONAL SON GESTIONADOS DE MANERA OPORTUNA



MÁTRIZ DE INDICADORES PARA RESULTADOS

ACTIVIDAD	DESARROLLO DE LA ADMINISTRACIÓN REGIONAL PARA LA OPERACIÓN DE LA INSTITUCIÓN EN SUS DIFERENTES PLANTELES DE EDUCACIÓN MEDIA SUPERIOR	PORCENTAJE DE SISTEMA EN OPERACIÓN DE ADMINISTRACIÓN REGIONAL REALIZADO	INFORMES DE OPERACIÓN DE LA ADMINISTRACIÓN REGIONAL DE LAS JUNTAS DIRECTIVAS ORDINARIAS EMITIDOS POR LA DIRECCIÓN DE PLANEACIÓN DEL COLEGIO	LOS RECURSOS PARA LA OPERACIÓN DE ADMINISTRACIÓN REGIONAL SON OTORGADOS Y COMPROBADOS EN TIEMPO Y FORMA POR LOS PLANTELES DE EDUCACIÓN MEDIA SUPERIOR
ACTIVIDAD	EVALUACIÓN EDUCATIVA OPORTUNA PARA FORTALECER PROCEDIMIENTOS ACADÉMICOS Y ADMINISTRATIVOS	PORCENTAJE DE ACCIONES DE EVALUACIÓN EDUCATIVA REALIZADAS	INFORME DE EVALUACIÓN EDUCATIVA DEL COLEGIO PARA LAS JUNTAS DIRECTIVAS ORDINARIAS EMITIDOS POR LA DIRECCIÓN DE ACADEMIA	QUE LOS PROCEDIMIENTOS ACADÉMICOS Y ADMINISTRATIVOS SE ENCUENTREN FORTALECIDOS DERIVADO DE LA EVALUACIÓN EDUCATIVA
ACTIVIDAD	EVALUACIÓN INSTITUCIONAL OPORTUNA PARA FORTALECER PROCEDIMIENTOS ADMINISTRATIVOS	PORCENTAJE DE ACCIONES DE EVALUACIÓN INSTITUCIONAL REALIZADAS	INFORMES DE ACTIVIDADES Y EVALUACIÓN INSTITUCIONAL DE LAS JUNTAS DIRECTIVAS ORDINARIAS EMITIDOS POR LA DIRECCIÓN DE PLANEACIÓN	QUE LA EVALUACIÓN PROGRAMÁTICA PRESUPUESTAL SE REALICE CONFORME A LA NORMATIVIDAD ESTABLECIDA Y EN LOS TIEMPOS ADECUADOS

Elaboró

M. EN C. ENRIQUE GUERRERO MACEDO ORTIZ

DIRECTOR GENERAL DEL COLEGIO DE ESTUDIOS CIENTÍFICOS Y TECNOLÓGICOS DEL ESTADO DE HIDALGO

Revisó

PROFR. FERNANDO CUATEPOTZO COSTEIRA

SUBSECRETARIO DE PLANEACIÓN Y EVALUACIÓN SECTORIAL DE POLÍTICAS EDUCATIVAS

Autorizó

PROFR. FERNANDO CUATEPOTZO COSTEIRA

SECRETARIO DE EDUCACIÓN PÚBLICA



MÁTRIZ DE INDICADORES PARA RESULTADOS

I. DATOS DE IDENTIFICACIÓN DEL PROGRAMA

Organo Superior	21 - SECRETARÍA DE EDUCACIÓN PÚBLICA	Unidad Presupuestal	04 - SUBSECRETARÍA DE EDUCACIÓN MEDIA SUPEF
Programa Sectorial	08 - Educación Pública	Programa Presupuestaria	E-10 - Educación Media Superior
Clave Indicador		Unidad Responsable de la Elaboración de la MIR	04 - SUBSECRETARÍA DE EDUCACIÓN MEDIA SUPERIOR Y SUPERIOR
Clave Presupuestal Armonizada			

II. DATOS DE IDENTIFICACIÓN DEL INDICADOR

Nombre del Indicador

PORCENTAJE DEL ALUMNADO CON COMPETENCIAS ADQUIRIDAS

Nivel

COMPONENTE

Dimensión a Medir

EFICACIA

Objetivo del Indicador

MEDIR EL PORCENTAJE DE ALUMNOS APROBADOS CON RESPECTO AL TOTAL DE ALUMNOS

Interpretación del Resultado

A MAYOR PORCENTAJE DE ALUMNOS APROBADOS, MAYOR GRADO DE ALUMNOS CON COMPETENCIAS EN LOS PLANTELES DE EDUCACIÓN MEDIA SUPERIOR

III. DATOS DEL INDICADOR

Formula del Indicador

$$PACA = (NAA/NTA) \times 100$$

Variables



MÁTRIZ DE INDICADORES PARA RESULTADOS

Nombre	U. Medida	Descripción	Fuentes	Desagregación	Frecuencia	Método RD	Fecha Disp.
PACA	PORCENTAJE	PORCENTAJE DEL ALUMNADO CON COMPETENCIAS ADQUIRIDAS	INFORMES DE COMPETENCIAS (REPROBACIÓN) DEL CECYTEH E INFORME TRIMESTRAL DE LA DIRECCIÓN DE ACADEMIA PARA JUNTAS DIRECTIVAS	ESTATAL	TRIMESTRAL	INFORMES DE COMPETENCIAS (REPROBACIÓN) DEL CECYTEH E INFORME TRIMESTRAL DE LA DIRECCIÓN DE ACADEMIA PARA JUNTAS DIRECTIVAS	04/04/2016
NAA	ALUMNOS APROBADOS	NÚMERO DE ALUMNOS APROBADOS	INFORMES DE COMPETENCIAS (REPROBACIÓN) DEL CECYTEH E INFORME TRIMESTRAL DE LA DIRECCIÓN DE ACADEMIA PARA JUNTAS DIRECTIVAS	ESTATAL	TRIMESTRAL	INFORMES DE COMPETENCIAS (REPROBACIÓN) DEL CECYTEH E INFORME TRIMESTRAL DE LA DIRECCIÓN DE ACADEMIA PARA JUNTAS DIRECTIVAS	04/04/2016
NTA	PORCENTAJE	NÚMERO TOTAL DE ALUMNOS	INFORMES DE COMPETENCIAS (REPROBACIÓN) DEL CECYTEH E INFORME TRIMESTRAL DE LA DIRECCIÓN DE ACADEMIA PARA JUNTAS DIRECTIVAS	ESTATAL	TRIMESTRAL	INFORMES DE COMPETENCIAS (REPROBACIÓN) DEL CECYTEH E INFORME TRIMESTRAL DE LA DIRECCIÓN DE ACADEMIA PARA JUNTAS DIRECTIVAS	04/04/2016

Unidad de Medida del Resultado	Rango de Valor
---------------------------------------	-----------------------

PORCENTAJE

0 - 100

Frecuencia de Medición	Cobertura
-------------------------------	------------------

ESTATAL

Determinación de Metas	Semaforización
-------------------------------	-----------------------

Meta Programada

Verde

Periodo de Cumplimiento

Amarillo

Rojo

Línea Base

Valor

Año

Periodo

Elaboró

M EN C. ENRIQUE GERARDO MACEDO ORTIZ

DIRECTOR GENERAL DEL COLEGIO DE ESTUDIOS CIENTÍFICOS Y TECNOLÓGICOS DEL ESTADO DE HIDALGO

Revisó

PROFR. FERNANDO MARTÍNEZ COSPERA

SUBSECRETARIO DE PLANEACIÓN Y EVALUACIÓN SECTORIAL DE POLÍTICAS EDUCATIVAS

Autorizó

PROFR. MIGUEL ÁNGEL CUESTEPOTZO COSTEIRA

SECRETARIO DE EDUCACIÓN PÚBLICA



MÁTRIZ DE INDICADORES PARA RESULTADOS

I. DATOS DE IDENTIFICACIÓN DEL PROGRAMA

Organo Superior	21 - SECRETARÍA DE EDUCACIÓN PÚBLICA	Unidad Presupuestal	04 - SUBSECRETARÍA DE EDUCACIÓN MEDIA SUPEF
Programa Sectorial	08 - Educación Pública	Programa Presupuestaria	E-10 - Educación Media Superior
Clave Indicador		Unidad Responsable de la Elaboracion de la MIR	04 - SUBSECRETARÍA DE EDUCACIÓN MEDIA SUPERIOR Y SUPERIOR
Clave Presupuestal Armonizada			

II. DATOS DE IDENTIFICACIÓN DEL INDICADOR

Nombre del Indicador

PORCENTAJE DE ACCIONES DE CAPACITACIÓN Y/O ACTUALIZACIÓN REALIZADAS FAVORECIENDO LA IGUALDAD DE GÉNERO

Nivel

COMPONENTE

Dimensión a Medir

EFICACIA

Objetivo del Indicador

MEDIR LA CAPACITACIÓN Y/O ACTUALIZACIÓN PERTINENTE Y OPORTUNA DIRIGIDA AL PERSONAL DOCENTE, ADMINISTRATIVO Y DIRECTIVO DE LOS SUBSISTEMAS QUE CONFORMAN LA EDUCACIÓN MEDIA SUPERIOR, IMPARTIDA

Interpretación del Resultado

A MAYOR CAPACITACIÓN Y/O ACTUALIZACIÓN PERTINENTE Y OPORTUNA DIRIGIDA AL PERSONAL DOCENTE, ADMINISTRATIVO Y DIRECTIVO DE LOS SUBSISTEMAS DE EDUCACIÓN MEDIA SUPERIOR, LOS ALUMNOS RECIBEN UN MEJOR SERVICIO EDUCATIVO

III. DATOS DEL INDICADOR

Formula del Indicador

$$PACAR = (ACAR / TACIN) \times 100$$

Variables



MÁTRIZ DE INDICADORES PARA RESULTADOS

Nombre	U. Medida	Descripción	Fuentes	Desagregación	Frecuencia	Metodo RD	Fecha Disp.
PACAR	PORCENTAJE	PORCENTAJE DE ACCIONES DE CAPACITACIÓN Y/O ACTUALIZACIÓN REALIZADAS	INFORMES DE CAPACITACIÓN DE LA DIRECCIÓN ACADÉMICA Y ADMINISTRATIVA DEL CECYTEH EMITIDOS TRIMESTRALMENTE PARA LAS SESIONES ORDINARIAS DE LAS JUNTAS DE GOBIERNO	ESTATAL	TRIMESTRAL	INFORMES DE CAPACITACIÓN DE LA DIRECCIÓN ACADÉMICA Y ADMINISTRATIVA DEL CECYTEH EMITIDOS TRIMESTRALMENTE PARA LAS SESIONES ORDINARIAS DE LAS JUNTAS DE GOBIERNO	04/04/2016
ACAR	ACCIONES	ACCIONES DE CAPACITACIÓN Y/O ACTUALIZACIÓN REALIZADAS	INFORMES DE CAPACITACIÓN DE LA DIRECCIÓN ACADÉMICA Y ADMINISTRATIVA DEL CECYTEH EMITIDOS TRIMESTRALMENTE PARA LAS SESIONES ORDINARIAS DE LAS JUNTAS DE GOBIERNO	ESTATAL	TRIMESTRAL	INFORMES DE CAPACITACIÓN DE LA DIRECCIÓN ACADÉMICA Y ADMINISTRATIVA DEL CECYTEH EMITIDOS TRIMESTRALMENTE PARA LAS SESIONES ORDINARIAS DE LAS JUNTAS DE GOBIERNO	04/04/2016
TACIN	ACCIONES	TOTAL DE ACCIONES DE CAPACITACIÓN IDENTIFICADAS COMO NECESARIAS	INFORMES DE CAPACITACIÓN DE LA DIRECCIÓN ACADÉMICA Y ADMINISTRATIVA DEL CECYTEH EMITIDOS TRIMESTRALMENTE PARA LAS SESIONES ORDINARIAS DE LAS JUNTAS DE GOBIERNO	ESTATAL	TRIMESTRAL	INFORMES DE CAPACITACIÓN DE LA DIRECCIÓN ACADÉMICA Y ADMINISTRATIVA DEL CECYTEH EMITIDOS TRIMESTRALMENTE PARA LAS SESIONES ORDINARIAS DE LAS JUNTAS DE GOBIERNO	04/04/2016

Unidad de Medida del Resultado		Rango de Valor	
PORCENTAJE		0 - 100	
Frecuencia de Medicion		Cobertura	
		ESTATAL	
Determinación de Metas		Semaforización	
Meta Programada		Verde	
Periodo de Cumplimiento		Amarillo	
		Rojo	
Línea Base			
Valor	Año	Periodo	



MÁTRIZ DE INDICADORES PARA RESULTADOS

Elaboró

M.EN C. ENRIQUE GERARDO MACEDO ORTIZ

DIRECTOR GENERAL DEL COLONIO DE ESTUDIOS
CIENTÍFICOS Y TECNOLÓGICOS DEL ESTADO DE
HIDALGO

Revisó

PROFR. FERNANDO CUATEPOTZO COSTEIRA

SUBSECRETARIO DE PLANEACIÓN Y EVALUACIÓN
SECTORIAL DE POLÍTICAS EDUCATIVAS

Autorizó

PROFR. MIGUEL ÁNGEL CUATEPOTZO
COSTEIRA

SECRETARIO DE EDUCACIÓN PÚBLICA



MÁTRIZ DE INDICADORES PARA RESULTADOS

I. DATOS DE IDENTIFICACIÓN DEL PROGRAMA

Organo Superior	21 - SECRETARÍA DE EDUCACIÓN PÚBLICA	Unidad Presupuestal	04 - SUBSECRETARÍA DE EDUCACIÓN MEDIA SUPEF
Programa Sectorial	08 - Educación Pública	Programa Presupuestaria	E-10 - Educación Media Superior
Clave Indicador		Unidad Responsable de la Elaboración de la MIR	04 - SUBSECRETARÍA DE EDUCACIÓN MEDIA SUPERIOR Y SUPERIOR
Clave Presupuestal Armonizada			

II. DATOS DE IDENTIFICACIÓN DEL INDICADOR

Nombre del Indicador

PORCENTAJE SUPERVISIONES A CENTROS EDUCATIVOS REALIZADAS

Nivel

COMPONENTE

Dimensión a Medir

EFICACIA

Objetivo del Indicador

MEDIR EL NÚMERO DE SUPERVISIONES REALIZADAS CON RESPECTO A LAS IDENTIFICADAS COMO NECESARIAS

Interpretación del Resultado

A MAYOR PORCENTAJE DE NÚMERO DE SUPERVISIONES REALIZADAS CON RESPECTO A LAS IDENTIFICADAS COMO NECESARIAS, MAYORES SERÁN LOS BENEFICIOS PARA LOS ALUMNOS Y LA INSTITUCIÓN EN LOS PLANTELES DE EDUCACIÓN MEDIA SUPERIOR.

III. DATOS DEL INDICADOR

Formula del Indicador

$$PAGR = (AGR / AGS) \times 100$$

Variables



MÁTRIZ DE INDICADORES PARA RESULTADOS

Nombre	U. Medida	Descripción	Fuentes	Desagregación	Frecuencia	Método RD	Fecha Disp.
PAGR	PORCENTAJE	PORCENTAJE DE ACCIONES DE GESTIÓN REALIZADAS	INFORMES DE LA DIRECCIÓN DE ADMINISTRACIÓN CONTENIDOS EN LOS ESTADOS FINANCIEROS Y EN LA DIRECCIÓN DE PLANEACIÓN EN EL DPTO. DE EVALUACIÓN	ESTATAL	TRIMESTRAL	INFORMES DE LA DIRECCIÓN DE ADMINISTRACIÓN CONTENIDOS EN LOS ESTADOS FINANCIEROS Y EN LA DIRECCIÓN DE PLANEACIÓN EN EL DPTO. DE EVALUACIÓN	04/04/2016
AGR	ACCIONES DE GESTIÓN	ACCIONES DE GESTIÓN REALIZADAS	INFORMES DE LA DIRECCIÓN DE ADMINISTRACIÓN CONTENIDOS EN LOS ESTADOS FINANCIEROS Y EN LA DIRECCIÓN DE PLANEACIÓN EN EL DPTO. DE EVALUACIÓN	ESTATAL	TRIMESTRAL	INFORMES DE LA DIRECCIÓN DE ADMINISTRACIÓN CONTENIDOS EN LOS ESTADOS FINANCIEROS Y EN LA DIRECCIÓN DE PLANEACIÓN EN EL DPTO. DE EVALUACIÓN	04/04/2016
AGS	ACCIONES DE GESTIÓN	ACCIONES DE GESTIÓN SOLICITADAS	INFORMES DE LA DIRECCIÓN DE ADMINISTRACIÓN CONTENIDOS EN LOS ESTADOS FINANCIEROS Y EN LA DIRECCIÓN DE PLANEACIÓN EN EL DPTO. DE EVALUACIÓN	ESTATAL	TRIMESTRAL	INFORMES DE LA DIRECCIÓN DE ADMINISTRACIÓN CONTENIDOS EN LOS ESTADOS FINANCIEROS Y EN LA DIRECCIÓN DE PLANEACIÓN EN EL DPTO. DE EVALUACIÓN	04/04/2016

Unidad de Medida del Resultado Rango de Valor

PORCENTAJE

0 - 100

Frecuencia de Medicion Cobertura

ESTATAL

Determinación de Metas Semaforización

Meta Programada

Verde

Periodo de Cumplimiento

Amarillo

Rojo

Linea Base

Valor

Año

Periodo

Elaboró

M. EN C. ENRIQUE GERARDO MACEDO ORTIZ

DIRECTOR GENERAL DEL COLEGIO DE ESTUDIOS CIENTÍFICOS Y TECNOLÓGICOS DEL ESTADO DE HIDALGO

Revisó

PROFR. FERNANDO CUATEPOTZO COSTERA

SECRETARIO DE PLANEACIÓN Y EVALUACIÓN SECTORIAL DE POLÍTICAS EDUCATIVAS

Autorizó

PROFR. MIGUEL ÁNGEL CUATEPOTZO COSTERA

SECRETARIO DE EDUCACIÓN PÚBLICA



MÁTRIZ DE INDICADORES PARA RESULTADOS

I. DATOS DE IDENTIFICACIÓN DEL PROGRAMA

Organo Superior	21 - SECRETARÍA DE EDUCACIÓN PÚBLICA	Unidad Presupuestal	04 - SUBSECRETARÍA DE EDUCACIÓN MEDIA SUPEF
Programa Sectorial	08 - Educación Pública	Programa Presupuestaria	E-10 - Educación Media Superior
Clave Indicador		Unidad Responsable de la Elaboración de la MIR	04 - SUBSECRETARÍA DE EDUCACIÓN MEDIA SUPERIOR Y SUPERIOR
Clave Presupuestal Armonizada			

II. DATOS DE IDENTIFICACIÓN DEL INDICADOR

Nombre del Indicador

PORCENTAJE DE ACCIONES DE GESTIÓN QUE FORTALEZCAN LA OFERTA EDUCATIVA REALIZADAS

Nivel

COMPONENTE

Dimensión a Medir

EFICACIA

Objetivo del Indicador

MEDIR EL NÚMERO DE ACCIONES DE GESTIÓN (OBRA, MANTENIMIENTO, EQUIPAMIENTO) REALIZADAS CON RESPECTO A LAS PROGRAMADAS

Interpretación del Resultado

A MAYOR NÚMERO DE GESTIONES REALIZADAS, MEJOR SERÁ EL FUNCIONAMIENTO DE LAS INSTALACIONES EN PLANTELES Y ÁREAS ADMINISTRATIVAS

III. DATOS DEL INDICADOR

Formula del Indicador

$$\text{PAGFOE} = (\text{NAGR} / \text{NAGP}) \times 100$$

Variables



MÁTRIZ DE INDICADORES PARA RESULTADOS

Nombre	U. Medida	Descripción	Fuentes	Desagregación	Frecuencia	Metodo RD	Fecha Disp.
NAGR	ACCIONES DE GESTIÓN	NÚMERO DE ACCIONES DE GESTIÓN DE REALIZADAS	INFORME DE INFRAESTRUCTURA (OBRA, MANTENIMIENTO, EQUIPAMIENTO) DE LAS ÁREAS DE INFRAESTRUCTURA DE LA DIRECCIÓN DE PLANEACIÓN, GENERADOS PARA LAS SESIONES ORDINARIAS DE LAS JUNTAS DIRECTIVAS DEL CECYTEH	ESTATAL	TRIMESTRAL	INFORME DE INFRAESTRUCTURA (OBRA, MANTENIMIENTO, EQUIPAMIENTO) DE LAS ÁREAS DE INFRAESTRUCTURA DE LA DIRECCIÓN DE PLANEACIÓN, GENERADOS PARA LAS SESIONES ORDINARIAS DE LAS JUNTAS DIRECTIVAS DEL CECYTEH	04/04/2016
PAGFOE	PORCENTAJE DE GESTIÓN	PORCENTAJE DE ACCIONES DE GESTIÓN QUE FORTALEZCAN LA OFERTA EDUCATIVA REALIZADAS	INFORME DE INFRAESTRUCTURA (OBRA, MANTENIMIENTO, EQUIPAMIENTO) DE LAS ÁREAS DE INFRAESTRUCTURA DE LA DIRECCIÓN DE PLANEACIÓN, GENERADOS PARA LAS SESIONES ORDINARIAS DE LAS JUNTAS DIRECTIVAS DEL CECYTEH	ESTATAL	TRIMESTRAL	INFORME DE INFRAESTRUCTURA (OBRA, MANTENIMIENTO, EQUIPAMIENTO) DE LAS ÁREAS DE INFRAESTRUCTURA DE LA DIRECCIÓN DE PLANEACIÓN, GENERADOS PARA LAS SESIONES ORDINARIAS DE LAS JUNTAS DIRECTIVAS DEL CECYTEH	04/04/2016

Unidad de Medida del Resultado **Rango de Valor**

PORCENTAJE 0 - 100

Frecuencia de Medicion **Cobertura**

ESTATAL

Determinación de Metas **Semaforización**

Meta Programada Verde
Periodo de Cumplimiento Amarillo
Rojo

Línea Base

Valor Año Periodo

Elaboró

M.EN C. ENRIQUE GERARDO MACEDO LÓPEZ

DIRECTOR GENERAL DEL COLEGIO DE ESTUDIOS CIENTÍFICOS Y TECNOLÓGICOS DEL ESTADO DE HIDALGO

Revisó

PROFR. FERNANDO QUINTERO COSTERA

SUBSECRETARIO DE PLANEACIÓN Y EVALUACIÓN SECTORIAL DE POLÍTICAS EDUCATIVAS

Autorizó

PROFR. MIGUEL ÁNGEL CASTEJÓN COSTERA

SECRETARIO DE EDUCACIÓN PÚBLICA



MÁTRIZ DE INDICADORES PARA RESULTADOS

I. DATOS DE IDENTIFICACIÓN DEL PROGRAMA

Organo Superior	21 - SECRETARÍA DE EDUCACIÓN PÚBLICA	Unidad Presupuestal	04 - SUBSECRETARÍA DE EDUCACIÓN MEDIA SUPEF
Programa Sectorial	08 - Educación Pública	Programa Presupuestaria	E-10 - Educación Media Superior
Clave Indicador		Unidad Responsable de la Elaboración de la MIR	04 - SUBSECRETARÍA DE EDUCACIÓN MEDIA SUPERIOR Y SUPERIOR
Clave Presupuestal Armonizada			

II. DATOS DE IDENTIFICACIÓN DEL INDICADOR

Nombre del Indicador

RAZÓN DE FEMINIDAD EN LA ENTREGA DE LOS APOYOS

Nivel

COMPONENTE

Dimensión a Medir

EFICACIA

Objetivo del Indicador

MEDIR EL NÚMERO DE MUJERES, CON RESPECTO DE LOS HOMBRES CON APOYO

Interpretación del Resultado

A MAYOR NÚMERO DE MUJERES CON APOYOS, MAYOR RAZÓN DE FEMINIDAD EN LA CONCLUSIÓN DE ESTUDIOS CON EQUIDAD DE GÉNERO EN PLANTELES DE EMS.

III. DATOS DEL INDICADOR

Formula del Indicador

$$RFEA = (NMCA / NHCA) \times 100$$

Variables



MÁTRIZ DE INDICADORES PARA RESULTADOS

Nombre	U. Medida	Descripción	Fuentes	Desagregación	Frecuencia	Método RD	Fecha Disp.
RFEA	RAZÓN DE FEMINIDAD	RAZÓN DE FEMINIDAD EN LA ENTREGA DE LOS APOYOS	INFORME DE LOS APOYOS PROPORCIONADOS A LOS ALUMNOS Y ALUMNAS QUE REALIZA LA DIRECCIÓN DE ACADEMIA A TRAVÉS DEL ÁREA DE CONTROL ESCOLAR, ARCHIVADOS EN LAS CARPETAS ELECTRÓNICAS DENOMINADAS INFORMES DE BECAS, INFORMES DE ORIENTACIÓN Y TUTORÍAS, UBICA	ESTATAL	TRIMESTRAL	INFORME DE LOS APOYOS PROPORCIONADOS A LOS ALUMNOS Y ALUMNAS QUE REALIZA LA DIRECCIÓN DE ACADEMIA A TRAVÉS DEL ÁREA DE CONTROL ESCOLAR, ARCHIVADOS EN LAS CARPETAS ELECTRÓNICAS DENOMINADAS INFORMES DE BECAS, INFORMES DE ORIENTACIÓN Y TUTORÍAS, UBICA	04/04/2016
NMCA	RAZÓN DE FEMINIDAD	NÚMERO DE MUJERES CON APOYOS	INFORME DE LOS APOYOS PROPORCIONADOS A LOS ALUMNOS Y ALUMNAS QUE REALIZA LA DIRECCIÓN DE ACADEMIA A TRAVÉS DEL ÁREA DE CONTROL ESCOLAR, ARCHIVADOS EN LAS CARPETAS ELECTRÓNICAS DENOMINADAS INFORMES DE BECAS, INFORMES DE ORIENTACIÓN Y TUTORÍAS, UBICAD	ESTATAL	TRIMESTRAL	INFORME DE LOS APOYOS PROPORCIONADOS A LOS ALUMNOS Y ALUMNAS QUE REALIZA LA DIRECCIÓN DE ACADEMIA A TRAVÉS DEL ÁREA DE CONTROL ESCOLAR, ARCHIVADOS EN LAS CARPETAS ELECTRÓNICAS DENOMINADAS INFORMES DE BECAS, INFORMES DE ORIENTACIÓN Y TUTORÍAS, UBICAD	04/04/2016



MÁTRIZ DE INDICADORES PARA RESULTADOS

NHCA	RAZÓN DE FEMINIDAD	NÚMERO DE HOMBRES CON APOYOS	INFORME DE LOS APOYOS PROPORCIONADOS A LOS ALUMNOS Y ALUMNAS QUE REALIZA LA DIRECCIÓN DE ACADEMIA A TRAVÉS DEL ÁREA DE CONTROL ESCOLAR, ARCHIVADOS EN LAS CARPETAS ELECTRÓNICAS DENOMINADAS INFORMES DE BECAS, INFORMES DE ORIENTACIÓN Y TUTORÍAS, UBICAD	ESTATAL	TRIMESTRAL	INFORME DE LOS APOYOS PROPORCIONADOS A LOS ALUMNOS Y ALUMNAS QUE REALIZA LA DIRECCIÓN DE ACADEMIA A TRAVÉS DEL ÁREA DE CONTROL ESCOLAR, ARCHIVADOS EN LAS CARPETAS ELECTRÓNICAS DENOMINADAS INFORMES DE BECAS, INFORMES DE ORIENTACIÓN Y TUTORÍAS, UBICAD	04/04/2016
------	--------------------	------------------------------	---	---------	------------	---	------------

Unidad de Medida del Resultado	Rango de Valor
---------------------------------------	-----------------------

RAZÓN

0 - 100

Frecuencia de Medición	Cobertura
-------------------------------	------------------

ESTATAL

Determinación de Metas	Semaforización
-------------------------------	-----------------------

Meta Programada

Verde

Periodo de Cumplimiento

Amarillo

Rojo

Línea Base

Valor

Año

Periodo

Elaboró

Revisó

Autorizó

M. EN C. ENRIQUE GERARDO MACEDO ORTIZ

PROFR. FERNANDO CUATEHOTZO COSTEIRA

PROFR. MIGUEL ÁNGEL CUATEHOTZO COSTEIRA

DIRECTOR GENERAL DEL COLEGIO DE ESTUDIOS CIENTÍFICOS Y TECNOLÓGICOS DEL ESTADO DE QUERÉTARO

SUBSECRETARIO DE PLANEACIÓN Y EVALUACIÓN SECTORIAL DE POLÍTICAS EDUCATIVAS

SECRETARIO DE EDUCACIÓN PÚBLICA



MÁTRIZ DE INDICADORES PARA RESULTADOS

I. DATOS DE IDENTIFICACIÓN DEL PROGRAMA

Organo Superior	21 - SECRETARÍA DE EDUCACIÓN PÚBLICA	Unidad Presupuestal	04 - SUBSECRETARÍA DE EDUCACIÓN MEDIA SUPEF
Programa Sectorial	08 - Educación Pública	Programa Presupuestaria	E-10 - Educación Media Superior
Clave Indicador		Unidad Responsable de la Elaboración de la MIR	04 - SUBSECRETARÍA DE EDUCACIÓN MEDIA SUPERIOR Y SUPERIOR
Clave Presupuestal Armonizada			

II. DATOS DE IDENTIFICACIÓN DEL INDICADOR

Nombre del Indicador

PORCENTAJE DE ACCIONES DE GESTIÓN A LA INFRAESTRUCTURA EDUCATIVA REALIZADAS

Nivel

ACTIVIDAD

Dimensión a Medir

EFICACIA

Objetivo del Indicador

MEDIR EL NÚMERO DE ACCIONES DE GESTIÓN DE INFRAESTRUCTURA REALIZADAS CON RESPECTO A LAS PROGRAMADAS

Interpretación del Resultado

A MAYOR NÚMERO DE GESTIONES REALIZADAS, MEJOR INFRAESTRUCTURA SE TENDRÁ EN LOS PLANTELES Y ÁREAS ADMINISTRATIVAS

III. DATOS DEL INDICADOR

Formula del Indicador

$$\text{PAGIER} = (\text{NAGIG} / \text{NAGIS}) \times 100$$

Variables



MÁTRIZ DE INDICADORES PARA RESULTADOS

Nombre	U. Medida	Descripción	Fuentes	Desagregación	Frecuencia	Metodo RD	Fecha Disp.
PAGIER	PORCENTAJE DE GESTIÓN	PORCENTAJE DE ACCIONES DE GESTIÓN DE INFRAESTRUCTURA EDUCATIVA REALIZADAS	INFORME DE INFRAESTRUCTURA DE LA DIRECCIÓN DE PLANEACIÓN, REPORTE EMITIDO PARA LAS JUNTAS DIRECTIVAS ORDINARIAS.	ESTATAL	TRIMESTRAL	INFORME DE INFRAESTRUCTURA DE LA DIRECCIÓN DE PLANEACIÓN, REPORTE EMITIDO PARA LAS JUNTAS DIRECTIVAS ORDINARIAS.	04/04/2016
NAGIG	ACCIONES DE GESTIÓN	NÚMERO DE ACCIONES DE GESTIONADAS	INFORME DE INFRAESTRUCTURA DE LA DIRECCIÓN DE PLANEACIÓN, REPORTE EMITIDO PARA LAS JUNTAS DIRECTIVAS ORDINARIAS.	ESTATAL	TRIMESTRAL	INFORME DE INFRAESTRUCTURA DE LA DIRECCIÓN DE PLANEACIÓN, REPORTE EMITIDO PARA LAS JUNTAS DIRECTIVAS ORDINARIAS.	04/04/2016
NAGIS	ACCIONES DE GESTIÓN	NÚMERO DE ACCIONES DE GESTIÓN SOLICITADAS	INFORME DE INFRAESTRUCTURA DE LA DIRECCIÓN DE PLANEACIÓN, REPORTE EMITIDO PARA LAS JUNTAS DIRECTIVAS ORDINARIAS.	ESTATAL	TRIMESTRAL	INFORME DE INFRAESTRUCTURA DE LA DIRECCIÓN DE PLANEACIÓN, REPORTE EMITIDO PARA LAS JUNTAS DIRECTIVAS ORDINARIAS.	04/04/2016

Unidad de Medida del Resultado	Rango de Valor
---------------------------------------	-----------------------

PORCENTAJE 0 - 100

Frecuencia de Medicion	Cobertura
-------------------------------	------------------

ESTATAL

Determinación de Metas	Semaforización
-------------------------------	-----------------------

Meta Programada Verde
Periodo de Cumplimiento Amarillo
Rojo

Línea Base

Valor

Año

Periodo

Elaboró

M.EN C. ENRIQUE GERARDO MACEDO ORTIZ

DIRECTOR GENERAL DEL COLEGIO DE ESTUDIOS CIENTÍFICOS Y TECNOLÓGICOS DEL ESTADO DE HIDALGO

Revisó

PROFR. FERNANDO GUATEPOTZO COSTERA

SUBSECRETARIO DE PLANEACIÓN Y EVALUACIÓN SECTORIAL DE POLÍTICAS EDUCATIVAS

Autorizó

PROFR. MIGUEL ÁNGEL GUATEPOTZO COSTERA

SECRETARIO DE EDUCACIÓN PÚBLICA



MÁTRIZ DE INDICADORES PARA RESULTADOS

I. DATOS DE IDENTIFICACIÓN DEL PROGRAMA

Organo Superior	21 - SECRETARÍA DE EDUCACIÓN PÚBLICA	Unidad Presupuestal	04 - SUBSECRETARÍA DE EDUCACIÓN MEDIA SUPEF
Programa Sectorial	08 - Educación Pública	Programa Presupuestaria	E-10 - Educación Media Superior
Clave Indicador		Unidad Responsable de la Elaboración de la MIR	04 - SUBSECRETARÍA DE EDUCACIÓN MEDIA SUPERIOR Y SUPERIOR
Clave Presupuestal Armonizada			

II. DATOS DE IDENTIFICACIÓN DEL INDICADOR

Nombre del Indicador

PORCENTAJE DE ACCIONES DE MANTENIMIENTO PREVENTIVO Y CORRECTIVO A LA INFRAESTRUCTURA EDUCATIVA REALIZADAS

Nivel

ACTIVIDAD

Dimensión a Medir

EFICACIA

Objetivo del Indicador

MEDIR LA EFICIENCIA CON QUE SE ATIENDEN LAS SOLICITUDES DE MANTENIMIENTO EN ÁREAS ADMINISTRATIVAS Y EN LOS CENTROS EDUCATIVOS

Interpretación del Resultado

A MAYOR NÚMERO DE ACCIONES REALIZADAS, MEJORES CONDICIONES DE INFRAESTRUCTURA EDUCATIVA SE TENDRÁ EN LOS PLANTELES DE EDUCACIÓN MEDIA SUPERIOR

III. DATOS DEL INDICADOR

Formula del Indicador

$$PAMR = (NAMR / NAMS) \times 100$$

Variables



MÁTRIZ DE INDICADORES PARA RESULTADOS

Nombre	U. Medida	Descripción	Fuentes	Desagregación	Frecuencia	Método RD	Fecha Disp.
NAMS	ACCIONES DE MANTENIMIENTO	NÚMERO DE ACCIONES DE MANTENIMIENTO SOLICITADAS	INFORME DE MANTENIMIENTO A LA INFRAESTRUCTURA DE PLANTELES EMITIDO POR LA DIRECCIÓN DE PLANEACIÓN, REPORTE EMITIDO PARA LAS JUNTAS DIRECTIVAS ORDINARIAS	ESTATAL	TRIMESTRAL	INFORME DE MANTENIMIENTO A LA INFRAESTRUCTURA DE PLANTELES EMITIDO POR LA DIRECCIÓN DE PLANEACIÓN, REPORTE EMITIDO PARA LAS JUNTAS DIRECTIVAS ORDINARIAS	04/04/2016
PAMR	PORCENTAJE	PORCENTAJE DE ACCIONES DE MANTENIMIENTO REALIZADAS	INFORME DE MANTENIMIENTO A LA INFRAESTRUCTURA DE PLANTELES EMITIDO POR LA DIRECCIÓN DE PLANEACIÓN, REPORTE EMITIDO PARA LAS JUNTAS DIRECTIVAS ORDINARIAS	ESTATAL	TRIMESTRAL	INFORME DE MANTENIMIENTO A LA INFRAESTRUCTURA DE PLANTELES EMITIDO POR LA DIRECCIÓN DE PLANEACIÓN, REPORTE EMITIDO PARA LAS JUNTAS DIRECTIVAS ORDINARIAS	04/04/2016
NAGIS	ACCIONES DE GESTIÓN	NÚMERO DE ACCIONES DE GESTIÓN SOLICITADAS	INFORME DE MANTENIMIENTO A LA INFRAESTRUCTURA DE PLANTELES EMITIDO POR LA DIRECCIÓN DE PLANEACIÓN, REPORTE EMITIDO PARA LAS JUNTAS DIRECTIVAS ORDINARIAS	ESTATAL	TRIMESTRAL	INFORME DE MANTENIMIENTO A LA INFRAESTRUCTURA DE PLANTELES EMITIDO POR LA DIRECCIÓN DE PLANEACIÓN, REPORTE EMITIDO PARA LAS JUNTAS DIRECTIVAS ORDINARIAS	04/04/2016

Unidad de Medida del Resultado **Rango de Valor**

PORCENTAJE

0 - 100

Frecuencia de Medición **Cobertura**

ESTATAL

Determinación de Metas **Semaforización**

Meta Programada

Verde

Periodo de Cumplimiento

Amarillo

Rojo

Línea Base

Valor

Año

Periodo



MÁTRIZ DE INDICADORES PARA RESULTADOS

Elaboró

M. EN C. ENRIQUE GERARDO MACEDO CRUZ

DIRECTOR GENERAL DEL CENTRO DE ESTUDIOS
CIENTÍFICOS Y TECNOLÓGICOS DEL ESTADO DE
HIDALGO

Revisó

PROFR. FERNANDO CUATEPOTZO COSTEIRA

SUBSECRETARIO DE PLANEACIÓN Y EVALUACIÓN
SECTORIAL DE POLÍTICAS EDUCATIVAS

Autorizó

PROFR. MIGUEL ÁNGEL CUATEPOTZO
COSTEIRA

SECRETARIO DE EDUCACIÓN PÚBLICA



MÁTRIZ DE INDICADORES PARA RESULTADOS

I. DATOS DE IDENTIFICACIÓN DEL PROGRAMA

Organo Superior	21 - SECRETARÍA DE EDUCACIÓN PÚBLICA	Unidad Presupuestal	04 - SUBSECRETARÍA DE EDUCACIÓN MEDIA SUPEF
Programa Sectorial	08 - Educación Pública	Programa Presupuestaria	E-10 - Educación Media Superior
Clave Indicador		Unidad Responsable de la Elaboración de la MIR	04 - SUBSECRETARÍA DE EDUCACIÓN MEDIA SUPERIOR Y SUPERIOR
Clave Presupuestal Armonizada			

II. DATOS DE IDENTIFICACIÓN DEL INDICADOR

Nombre del Indicador

PORCENTAJE DE LOTES DE BIENES ADQUIRIDOS PARA EL EQUIPAMIENTO DE LA INFRAESTRUCTURA EDUCATIVA REALIZADA

Nivel

ACTIVIDAD

Dimensión a Medir

EFICACIA

Objetivo del Indicador

MEDIR LA EFICIENCIA CON QUE SE ATIENDEN LAS NECESIDADES DE EQUIPAMIENTO EN ÁREAS ADMINISTRATIVAS Y EN LOS CENTROS EDUCATIVOS EN RELACIÓN CON LO PROGRAMADO

Interpretación del Resultado

A MAYOR NÚMERO DE ACCIONES DE EQUIPAMIENTO REALIZADAS, MEJORES SERVICIOS EDUCATIVOS AL ALUMNADO SE OFRECEN EN LOS PLANTELES DE EDUCACIÓN MEDIA SUPERIOR

III. DATOS DEL INDICADOR

Formula del Indicador

$PLBA = (LBAEIR / AEIP) \times 100$

Variables



MÁTRIZ DE INDICADORES PARA RESULTADOS

Nombre	U. Medida	Descripción	Fuentes	Desagregación	Frecuencia	Metodo RD	Fecha Disp.
PLBA	PORCENTAJE	PORCENTAJE DE LOTES DE BIENES ADQUIRIDOS PARA EL EQUIPAMIENTO A LA INFRAESTRUCTURA EDUCATIVA	INFORME DE LOTES DE EQUIPAMIENTO ADQUIRIDO Y ENTREGADO REALIZADO POR EL ÁREA DE INFRAESTRUCTURA DE LA DIRECCIÓN DE PLANEACIÓN.	ESTATAL	TRIMESTRAL	INFORME DE LOTES DE EQUIPAMIENTO ADQUIRIDO Y ENTREGADO REALIZADO POR EL ÁREA DE INFRAESTRUCTURA DE LA DIRECCIÓN DE PLANEACIÓN.	04/04/2016
LBAEI	LOTE	LOTES DE BIENES ADQUIRIDOS PARA LA INFRAESTRUCTURA EDUCATIVA	INFORME DE LOTES DE EQUIPAMIENTO ADQUIRIDO Y ENTREGADO REALIZADO POR EL ÁREA DE INFRAESTRUCTURA DE LA DIRECCIÓN DE PLANEACIÓN.	ESTATAL	TRIMESTRAL	INFORME DE LOTES DE EQUIPAMIENTO ADQUIRIDO Y ENTREGADO REALIZADO POR EL ÁREA DE INFRAESTRUCTURA DE LA DIRECCIÓN DE PLANEACIÓN.	04/04/2016
L'BAIP	LOTE	LOTES DE BIENES PROGRAMADOS A ADQUIRIR PARA LA INFRAESTRUCTURA EDUCATIVA	INFORME DE LOTES DE EQUIPAMIENTO ADQUIRIDO Y ENTREGADO REALIZADO POR EL ÁREA DE INFRAESTRUCTURA DE LA DIRECCIÓN DE PLANEACIÓN	ESTATAL	TRIMESTRAL	INFORME DE LOTES DE EQUIPAMIENTO ADQUIRIDO Y ENTREGADO REALIZADO POR EL ÁREA DE INFRAESTRUCTURA DE LA DIRECCIÓN DE PLANEACIÓN	04/04/2016

Unidad de Medida del Resultado **Rango de Valor**

PORCENTAJE 0 - 100

Frecuencia de Medicion **Cobertura**

ESTATAL

Determinación de Metas **Semaforización**

Meta Programada Verde
 Periodo de Cumplimiento Amarillo
Rojo

Línea Base

Valor Año Periodo

Elaboró

M EN C ENRIQUE GUERRERO MACEDO ORTIZ

DIRECTOR GENERAL DEL COLEGIO DE ESTUDIOS CIENTÍFICOS Y TECNOLÓGICOS DEL ESTADO DE HIDALGO

Revisó

PROFR. FERNANDO MARTINEZ COSTEIRA

SUBSECRETARIO DE PLANEACIÓN Y EVALUACIÓN SECTORIAL DE POLÍTICAS EDUCATIVAS

Autorizó

PROFR. GUELL ANGEL CUATEPOTZO COSTEIRA

SECRETARIO DE EDUCACIÓN PÚBLICA



MÁTRIZ DE INDICADORES PARA RESULTADOS

I. DATOS DE IDENTIFICACIÓN DEL PROGRAMA

Organo Superior	21 - SECRETARÍA DE EDUCACIÓN PÚBLICA	Unidad Presupuestal	04 - SUBSECRETARÍA DE EDUCACIÓN MEDIA SUPEF
Programa Sectorial	08 - Educación Pública	Programa Presupuestaria	E-10 - Educación Media Superior
Clave Indicador		Unidad Responsable de la Elaboración de la MIR	04 - SUBSECRETARÍA DE EDUCACIÓN MEDIA SUPERIOR Y SUPERIOR
Clave Presupuestal Armonizada			

II. DATOS DE IDENTIFICACIÓN DEL INDICADOR

Nombre del Indicador

PORCENTAJE DE OPERACIÓN DE LOS SISTEMAS DE INFORMACIÓN

Nivel

ACTIVIDAD

Dimensión a Medir

EFICACIA

Objetivo del Indicador

MEDIR LA EFICIENCIA CON EL QUE OPERAN LOS SISTEMAS DE INFORMACIÓN EN RELACIÓN CON LO PROGRAMADO

Interpretación del Resultado

A MAYOR NÚMERO DE SISTEMAS EN OPERACIÓN, MAYOR EFICIENCIA EN LA OPERACIÓN ADMINISTRATIVA DE LOS PLANTELES DE EDUCACIÓN MEDIA SUPERIOR

III. DATOS DEL INDICADOR

Formula del Indicador

$$POSI = (SOA / SP) \times 100$$

Variables



MÁTRIZ DE INDICADORES PARA RESULTADOS

Nombre	U. Medida	Descripción	Fuentes	Desagregación	Frecuencia	Metodo RD	Fecha Disp.
PORCENTAJE DE ACTUALIZACIÓN DE LOS SISTEMAS DE IN	PORCENTAJE	PASI	INFORMACIÓN REALIZADOS EN EL ÁREA DE INFORMÁTICA, ARCHIVADOS EN CARPETA ELECTRÓNICA DENOMINADA INFORMES DE SISTEMAS DE INFORMACIÓN ELABORADOS Y/O ACTUALIZADOS, UBICADA EN EL EQUIPO DE CÓMPUTO ASIGNADO AL ENCARGADO DEL DEPARTAMENTO DE INFORMÁTICA	ESTATAL	TRIMESTRAL	INFORMACIÓN REALIZADOS EN EL ÁREA DE INFORMÁTICA, ARCHIVADOS EN CARPETA ELECTRÓNICA DENOMINADA INFORMES DE SISTEMAS DE INFORMACIÓN ELABORADOS Y/O ACTUALIZADOS, UBICADA EN EL EQUIPO DE CÓMPUTO ASIGNADO AL ENCARGADO DEL DEPARTAMENTO DE INFORMÁTICA	04/04/2016
SISTEMAS ACTUALIZADO	SISTEMA ACTUALIZADO	SA	INFORMACIÓN REALIZADOS EN EL ÁREA DE INFORMÁTICA, ARCHIVADOS EN CARPETA ELECTRÓNICA DENOMINADA INFORMES DE SISTEMAS DE INFORMACIÓN ELABORADOS Y/O ACTUALIZADOS, UBICADA EN EL EQUIPO DE CÓMPUTO ASIGNADO AL ENCARGADO DEL DEPARTAMENTO DE INFORMÁTICA	ESTATAL	TRIMESTRAL	INFORMACIÓN REALIZADOS EN EL ÁREA DE INFORMÁTICA, ARCHIVADOS EN CARPETA ELECTRÓNICA DENOMINADA INFORMES DE SISTEMAS DE INFORMACIÓN ELABORADOS Y/O ACTUALIZADOS, UBICADA EN EL EQUIPO DE CÓMPUTO ASIGNADO AL ENCARGADO DEL DEPARTAMENTO DE INFORMÁTICA	04/04/2016

Unidad de Medida del Resultado

Rango de Valor

PORCENTAJE

0 - 100

Frecuencia de Medición

Cobertura
ESTATAL

Determinación de Metas

Semaforización

Meta Programada

Periodo de Cumplimiento

Verde

Amarillo

Rojo

Línea Base

Valor

Año

Periodo



MÁTRIZ DE INDICADORES PARA RESULTADOS

Elaboró

M. EN C. ENRIQUE GERARDINACIO ORTEGA

DIRECTOR GENERAL DEL COLEGIO DE ESTUDIOS
CIENTÍFICOS Y TECNOLÓGICOS DEL ESTADO DE
HIDALGO

Revisó

PROFR. FERNANDO CUATEPOTZO-COSTERA

SUBSECRETARIO DE PLANEACIÓN Y EVALUACIÓN
SECTORIAL DE POLÍTICAS EDUCATIVAS

Autorizó

PROFR. MIGUEL ÁNGEL CUATEPOTZO
COSTERA

SECRETARIO DE EDUCACIÓN PÚBLICA



MÁTRIZ DE INDICADORES PARA RESULTADOS

I. DATOS DE IDENTIFICACIÓN DEL PROGRAMA

Organo Superior	21 - SECRETARÍA DE EDUCACIÓN PÚBLICA	Unidad Presupuestal	04 - SUBSECRETARÍA DE EDUCACIÓN MEDIA SUPERIOR
Programa Sectorial	08 - Educación Pública	Programa Presupuestaria	E-10 - Educación Media Superior
Clave Indicador		Unidad Responsable de la Elaboración de la MIR	04 - SUBSECRETARÍA DE EDUCACIÓN MEDIA SUPERIOR Y SUPERIOR
Clave Presupuestal Armonizada			

II. DATOS DE IDENTIFICACIÓN DEL INDICADOR

Nombre del Indicador

RAZÓN DE FEMINIDAD EN ORIENTACIÓN Y TUTORÍAS

Nivel

ACTIVIDAD

Dimensión a Medir

EFICACIA

Objetivo del Indicador

RAZÓN DE FEMINIDAD EN ORIENTACIÓN Y TUTORÍAS

Interpretación del Resultado

MEDIR EL NÚMERO DE MUJERES, CON RESPECTO DE LOS HOMBRES CON APOYO

III. DATOS DEL INDICADOR

Formula del Indicador

$$RFOYT = \frac{NMOYT}{NHOYT} * 100$$

Variables

Nombre	U. Medida	Descripción	Fuentes	Desagregación	Frecuencia	Metodo RD	Fecha Disp.
RFOYT	RAZÓN DE FEMINIDAD	RAZÓN DE FEMINIDAD EN ORIENTACIÓN Y TUTORÍAS	INFORME DEL ÁREA DE PSICOPEDAGOGÍA DE LA DIRECCIÓN DE ACADEMIA DELO CECYTEH	ESTATAL	TRIMESTRAL	INFORME DEL ÁREA DE PSICOPEDAGOGÍA DE LA DIRECCIÓN DE ACADEMIA DELO CECYTEH	04/04/2016
NMOYT	RAZÓN DE FEMINIDAD	NÚMERO DE MUJERES QUE TIENEN SERVICIOS DE ORIENTACIÓN Y TUTORÍAS	INFORME DEL ÁREA DE PSICOPEDAGOGÍA DE LA DIRECCIÓN DE ACADEMIA DELO CECYTEH	ESTATAL	TRIMESTRAL	INFORME DEL ÁREA DE PSICOPEDAGOGÍA DE LA DIRECCIÓN DE ACADEMIA DELO CECYTEH	04/04/2016
NÚMERO DE HOMBRES QUE TIENEN SERVICIOS DE ORIENTACIÓN	RAZÓN DE MASCULINIDAD	NHOYT	INFORME DEL ÁREA DE PSICOPEDAGOGÍA DE LA DIRECCIÓN DE ACADEMIA DELO CECYTEH	ESTATAL	TRIMESTRAL	INFORME DEL ÁREA DE PSICOPEDAGOGÍA DE LA DIRECCIÓN DE ACADEMIA DELO CECYTEH	04/04/2016



MÁTRIZ DE INDICADORES PARA RESULTADOS

Unidad de Medida del Resultado	Rango de Valor
RAZÓN	0 - 100
Frecuencia de Medicion	Cobertura
	ESTATAL
Determinación de Metas	Semaforización
Meta Programada	Verde
Periodo de Cumplimiento	Amarillo
	Rojo

Línea Base

Valor	Año	Periodo
<p>Elaboró</p>  <p>M. EN C. ENRIQUE GERARDO MACEDO CRUZ</p> <p>DIRECTOR GENERAL DEL COLEGIO DE ESTUDIOS CIENTÍFICOS Y TECNOLÓGICOS DEL ESTADO DE HIDALGO</p>	<p>Revisó</p>  <p>PROFR. FERNANDO CUATEPOTZO COSTERA</p> <p>SUBSECRETARIO DE PLANEACIÓN Y EVALUACIÓN SECTORIAL DE POLÍTICAS EDUCATIVAS</p>	<p>Autorizó</p>  <p>PROFR. MIGUEL ÁNGEL CUATEPOTZO COSTERA</p> <p>SECRETARIO DE EDUCACIÓN PÚBLICA</p>



MATRIZ DE INDICADORES PARA RESULTADOS

I. DATOS DE IDENTIFICACIÓN DEL PROGRAMA

Organo Superior	21 - SECRETARÍA DE EDUCACIÓN PÚBLICA	Unidad Presupuestal	04 - SUBSECRETARIA DE EDUCACIÓN MEDIA SUPEF
Programa Sectorial	08 - Educación Pública	Programa Presupuestaria	E-10 - Educación Media Superior
Clave Indicador		Unidad Responsable de la Elaboración de la MIR	04 - SUBSECRETARIA DE EDUCACIÓN MEDIA SUPERIOR Y SUPERIOR
Clave Presupuestal Armonizada			

II. DATOS DE IDENTIFICACIÓN DEL INDICADOR

Nombre del Indicador

RAZÓN DE FEMINIDAD EN ATENCIÓN COMPENSATORIA

Nivel

ACTIVIDAD

Dimensión a Medir

EFICACIA

Objetivo del Indicador

MEDIR EL NÚMERO DE MUJERES, CON RESPECTO DE LOS HOMBRES CON APOYO

Interpretación del Resultado

A MAYOR PORCENTAJE DE ALUMNOS CON ATENCIÓN COMPENSATORIA MEJOR DESEMPEÑO DE LOS ALUMNOS DE EDUCACIÓN MEDIO SUPERIOR

III. DATOS DEL INDICADOR

Formula del Indicador

$$RFAC = (AMAC / AHAC) \times 100$$

Variables



MÁTRIZ DE INDICADORES PARA RESULTADOS

Nombre	U. Medida	Descripción	Fuentes	Desagregación	Frecuencia	Metodo RD	Fecha Disp.
RFAC	RAZÓN DE FEMINIDAD	RAZÓN DE FEMINIDAD EN ATENCIÓN COMPENSATORIA	INFORMES DE ATENCIÓN COMPENSATORIA DE COLEGIO EMITIDOS POR LA DIRECCIÓN DE ACADEMIA EN EL DEPARTAMENTO DE PSICOLOGÍA EDUCATIVA	ESTATAL	TRIMESTRAL	INFORMES DE ATENCIÓN COMPENSATORIA DE COLEGIO EMITIDOS POR LA DIRECCIÓN DE ACADEMIA EN EL DEPARTAMENTO DE PSICOLOGÍA EDUCATIVA	04/04/2016
AMAC	ALUMNO	ALUMNADO MUJERES ATENCIÓN COMPENSATORIA	INFORMES DE ATENCIÓN COMPENSATORIA DE COLEGIO EMITIDOS POR LA DIRECCIÓN DE ACADEMIA EN EL DEPARTAMENTO DE PSICOLOGÍA EDUCATIVA	ESTATAL	TRIMESTRAL	INFORMES DE ATENCIÓN COMPENSATORIA DE COLEGIO EMITIDOS POR LA DIRECCIÓN DE ACADEMIA EN EL DEPARTAMENTO DE PSICOLOGÍA EDUCATIVA	04/04/2016
AHAC	ALUMNO	ALUMNADO (HOMBRES ATENCIÓN COMPENSATORIA)	INFORMES DE ATENCIÓN COMPENSATORIA DE COLEGIO EMITIDOS POR LA DIRECCIÓN DE ACADEMIA EN EL DEPARTAMENTO DE PSICOLOGÍA EDUCATIVA	ESTATAL	TRIMESTRAL	INFORMES DE ATENCIÓN COMPENSATORIA DE COLEGIO EMITIDOS POR LA DIRECCIÓN DE ACADEMIA EN EL DEPARTAMENTO DE PSICOLOGÍA EDUCATIVA	04/04/2016

Unidad de Medida del Resultado **Rango de Valor**

PORCENTAJE

0 - 100

Frecuencia de Medición **Cobertura**

Determinación de Metas **Semaforización**

Meta Programada

Verde

Periodo de Cumplimiento

Amarillo

Rojo

Línea Base

Valor

Año

Periodo

Elaboró

Revisó

Autorizó

M EN C. ENRIQUE GUARDADO MACEDO ORTIZ

PROFR. FERNANDO CUATEPOTZCO COSTEIRA

PROFR. MANUEL ÁNGEL CUATEPOTZCO COSTEIRA

DIRECTOR GENERAL DEL COLEGIO DE ESTUDIOS CIENTÍFICOS Y TECNOLÓGICOS DEL ESTADO DE HIDALGO

SUBSECRETARIO DE PLANEACIÓN Y EVALUACIÓN SECTORIAL DE POLÍTICAS EDUCATIVAS

SECRETARIO DE EDUCACIÓN PÚBLICA



MATRIZ DE INDICADORES PARA RESULTADOS

I. DATOS DE IDENTIFICACIÓN DEL PROGRAMA

Organo Superior	21 - SECRETARÍA DE EDUCACIÓN PÚBLICA	Unidad Presupuestal	04 - SUBSECRETARÍA DE EDUCACIÓN MEDIA SUPEF
Programa Sectorial	08 - Educación Pública	Programa Presupuestaria	E-10 - Educación Media Superior
Clave Indicador		Unidad Responsable de la Elaboración de la MIR	04 - SUBSECRETARÍA DE EDUCACIÓN MEDIA SUPERIOR Y SUPERIOR
Clave Presupuestal Armonizada			

II. DATOS DE IDENTIFICACIÓN DEL INDICADOR

Nombre del Indicador

PORCENTAJE DEL ALUMNADO CON BECA QUE CURSAN LA EDUCACIÓN MEDIA SUPERIOR DESAGREGADO POR SEXO

Nivel

ACTIVIDAD

Dimensión a Medir

EFICACIA

Objetivo del Indicador

MEDIR EL PORCENTAJE DE LOS ALUMNOS BECADOS EN RELACIÓN CON LA MATRICULA ESCOLAR

Interpretación del Resultado

A MAYOR PORCENTAJE DE ALUMNOS BECADOS, MAYOR OPCIÓN DE FORMACIÓN EN LA EDUCACIÓN MEDIA SUPERIOR

III. DATOS DEL INDICADOR

Formula del Indicador

$$PAB (H Y M) = (AB (H Y M) / AS (H Y M)) \times 100$$

Variables



MÁTRIZ DE INDICADORES PARA RESULTADOS

Nombre	U. Medida	Descripción	Fuentes	Desagregación	Frecuencia	Metodo RD	Fecha Disp.
PAB (H O M)	PORCENTAJE	PORCENTAJE DEL ALUMNADO CON BECA	INFORME DE BECAS DEL COLEGIO EMITIDO POR LA DIRECCIÓN DE ACADEMIA DEL DEPARTAMENTO DE PSICOLOGÍA EDUCATIVA	ESTATAL	ANUAL	INFORME DE BECAS DEL COLEGIO EMITIDO POR LA DIRECCIÓN DE ACADEMIA DEL DEPARTAMENT O DE PSICOLOGÍA EDUCATIVA	08/08/2016
AB (H Y M)	ALUMNO BECADO	ALUMNADO CON BECA (HOMBRES Y MUJERES)	INFORME DE BECAS DEL COLEGIO EMITIDO POR LA DIRECCIÓN DE ACADEMIA DEL DEPARTAMENTO DE PSICOLOGÍA EDUCATIVA	ESTATAL	ANUAL	INFORME DE BECAS DEL COLEGIO EMITIDO POR LA DIRECCIÓN DE ACADEMIA DEL DEPARTAMENT O DE PSICOLOGÍA EDUCATIVA	08/08/2016
AS (H Y M)	ALUMNO SOLICITANTE	ALUMNADO SOLICITANTE (HOMBRES Y MUJERES)	INFORME DE BECAS DEL COLEGIO EMITIDO POR LA DIRECCIÓN DE ACADEMIA DEL DEPARTAMENTO DE PSICOLOGÍA EDUCATIVA	ESTATAL	ANUAL	INFORME DE BECAS DEL COLEGIO EMITIDO POR LA DIRECCIÓN DE ACADEMIA DEL DEPARTAMENT O DE PSICOLOGÍA EDUCATIVA	08/08/2016

Unidad de Medida del Resultado	Rango de Valor
---------------------------------------	-----------------------

PORCENTAJE

0 - 100

Frecuencia de Medicion	Cobertura
-------------------------------	------------------

Determinación de Metas	Semaforización
-------------------------------	-----------------------

Meta Programada

Verde

Periodo de Cumplimiento

Amarillo

Rojo

Línea Base

Valor

Año

Periodo

Elaboró

M EN C. ENRIQUE GERARDO MACEDO VÍRTIZ

DIRECTOR GENERAL DEL COLEGIO DE ESTUDIOS CIENTÍFICOS Y TECNOLÓGICOS DEL ESTADO DE HIDALGO

Revisó

PROFR. FERNANDO CUATEPOTZO COSTEIRA

SUBSECRETARIO DE PLANEACIÓN Y EVALUACIÓN SECTORIAL DE POLÍTICAS EDUCATIVAS

Autorizó

PROFR. MIGUEL ÁNGEL CUATEPOTZO COSTEIRA

SECRETARIO DE EDUCACIÓN PÚBLICA



MÁTRIZ DE INDICADORES PARA RESULTADOS

I. DATOS DE IDENTIFICACIÓN DEL PROGRAMA

Organo Superior	21 - SECRETARÍA DE EDUCACIÓN PÚBLICA	Unidad Presupuestal	04 - SUBSECRETARÍA DE EDUCACIÓN MEDIA SUPEF
Programa Sectorial	08 - Educación Pública	Programa Presupuestaria	E-10 - Educación Media Superior
Clave Indicador		Unidad Responsable de la Elaboración de la MIR	04 - SUBSECRETARÍA DE EDUCACIÓN MEDIA SUPERIOR Y SUPERIOR
Clave Presupuestal Armonizada			

II. DATOS DE IDENTIFICACIÓN DEL INDICADOR

Nombre del Indicador

PORCENTAJE DE ACCIONES EN LA ADECUACIÓN CURRICULAR

Nivel

ACTIVIDAD

Dimensión a Medir

EFICACIA

Objetivo del Indicador

MEDIR EL PORCENTAJE DE ADECUACIÓN CURRICULAR PROPUESTA EN BASE AL TRABAJO COLEGIADO

Interpretación del Resultado

A MAYOR PORCENTAJE DE ADECUACIONES CURRICULARES, MAYOR GRADO DE PERTINENCIA DE LA CURRICULA DE LOS PLANTELES DE EDUCACIÓN MEDIA SUPERIOR.

III. DATOS DEL INDICADOR

Formula del Indicador

$$PAAC = (TAC / TAP) \times 100$$

Variables



MÁTRIZ DE INDICADORES PARA RESULTADOS

Nombre	U. Medida	Descripción	Fuentes	Desagregación	Frecuencia	Método RD	Fecha Disp.
PAAC	PORCENTAJE	PORCENTAJE DE ACCIONES DE ADECUACIÓN CURRICULAR	INFORMES DE ADECUACIÓN CURRICULAR DEL CECYTEH E INFORME TRIMESTRAL DE LA DIRECCIÓN DE ACADEMIA PARA JUNTAS DIRECTIVAS.	ESTATAL	ANUAL	INFORMES DE ADECUACIÓN CURRICULAR DEL CECYTEH E INFORME TRIMESTRAL DE LA DIRECCIÓN DE ACADEMIA PARA JUNTAS DIRECTIVAS.	12/09/2016
TAC	ACCIONES	TOTAL DE ACCIONES ADECUADAS CURRICULARMENTE	INFORMES DE ADECUACIÓN CURRICULAR DEL CECYTEH E INFORME TRIMESTRAL DE LA DIRECCIÓN DE ACADEMIA PARA JUNTAS DIRECTIVAS.	ESTATAL	ANUAL	INFORMES DE ADECUACIÓN CURRICULAR DEL CECYTEH E INFORME TRIMESTRAL DE LA DIRECCIÓN DE ACADEMIA PARA JUNTAS DIRECTIVAS.	12/09/2016
TAP	ACCIONES	TOTAL DE ACCIONES PROGRAMADAS	INFORMES DE ADECUACIÓN CURRICULAR DEL CECYTEH E INFORME TRIMESTRAL DE LA DIRECCIÓN DE ACADEMIA PARA JUNTAS DIRECTIVAS.	ESTATAL	ANUAL	INFORMES DE ADECUACIÓN CURRICULAR DEL CECYTEH E INFORME TRIMESTRAL DE LA DIRECCIÓN DE ACADEMIA PARA JUNTAS DIRECTIVAS.	12/09/2016

Unidad de Medida del Resultado

Rango de Valor

PORCENTAJE

0 - 100

Frecuencia de Medicion

Cobertura

ESTATAL

Determinación de Metas

Semaforización

Meta Programada

Verde

Periodo de Cumplimiento

Amarillo

Rojo

Línea Base

Valor

Año

Periodo

Elaboró

M. EN C. ENRIQUE GERARDO NACEDO ORTIZ

DIRECTOR GENERAL DEL COLEGIO DE ESTUDIOS CIENTÍFICOS Y TECNOLÓGICOS DEL ESTADO DE HIDALGO

Revisó

PROFR. FERNANDO CUATEPOTZO COSTEIRA

SUBSECRETARIO DE PLANEACIÓN Y EVALUACIÓN SECTORIAL DE POLÍTICAS EDUCATIVAS

Autorizó

PROFR. MIGUEL ÁNGEL CUATEPOTZO COSTEIRA

SECRETARIO DE EDUCACIÓN PÚBLICA



MÁTRIZ DE INDICADORES PARA RESULTADOS

I. DATOS DE IDENTIFICACIÓN DEL PROGRAMA

Organo Superior	21 - SECRETARÍA DE EDUCACIÓN PÚBLICA	Unidad Presupuestal	04 - SUBSECRETARÍA DE EDUCACIÓN MEDIA SUPEF
Programa Sectorial	08 - Educación Pública	Programa Presupuestaria	E-10 - Educación Media Superior
Clave Indicador		Unidad Responsable de la Elaboración de la MIR	04 - SUBSECRETARÍA DE EDUCACIÓN MEDIA SUPERIOR Y SUPERIOR
Clave Presupuestal Armonizada			

II. DATOS DE IDENTIFICACIÓN DEL INDICADOR

Nombre del Indicador

PORCENTAJE DEL ALUMNADO EVALUADO CON RESULTADO DE APROBADOS DESAGREGADO POR SEXO

Nivel

ACTIVIDAD

Dimensión a Medir

EFICACIA

Objetivo del Indicador

MEDIR EL PORCENTAJE DE ALUMNOS EVALUADOS CON RELACIÓN AL TOTAL DE LA MATRÍCULA

Interpretación del Resultado

A MAYOR PORCENTAJE DE ALUMNOS EVALUADOS, MAYOR EFICACIA EN EL DESEMPEÑO ESCOLAR DE LOS ALUMNOS DE EDUCACIÓN MEDIA SUPERIOR

III. DATOS DEL INDICADOR

Formula del Indicador

$$PAERA (H Y M) = (AE (H Y M) / TA (H Y M)) \times 100$$

Variables

Large empty box for defining variables, containing two handwritten signatures.



MÁTRIZ DE INDICADORES PARA RESULTADOS

Nombre	U. Medida	Descripción	Fuentes	Desagregación	Frecuencia	Método RD	Fecha Disp.
PAERA (H Y M)	PORCENTAJE	PORCENTAJE DEL ALUMNADO EVALUADO CON RESULTADO APROBATORIO (HOMBRES O MUJERES)	INFORMES DE EVALUACIÓN AL DESEMPEÑO ESCOLAR DE LOS ALUMNOS DEL CECYTEH E INFORME TRIMESTRAL DE LA DIRECCIÓN DE ACADEMIA PARA JUNTAS DIRECTIVAS.	ESTATAL	TRIMESTRAL	INFORMES DE EVALUACIÓN AL DESEMPEÑO ESCOLAR DE LOS ALUMNOS DEL CECYTEH E INFORME TRIMESTRAL DE LA DIRECCIÓN DE ACADEMIA PARA JUNTAS DIRECTIVAS.	04/04/2016
AE (H Y M)	ALUMNO EVALUADO	ALUMNADO EVALUADO (HOMBRES Y MUJERES)	INFORMES DE EVALUACIÓN AL DESEMPEÑO ESCOLAR DE LOS ALUMNOS DEL CECYTEH E INFORME TRIMESTRAL DE LA DIRECCIÓN DE ACADEMIA PARA JUNTAS DIRECTIVAS.	ESTATAL	TRIMESTRAL	INFORMES DE EVALUACIÓN AL DESEMPEÑO ESCOLAR DE LOS ALUMNOS DEL CECYTEH E INFORME TRIMESTRAL DE LA DIRECCIÓN DE ACADEMIA PARA JUNTAS DIRECTIVAS.	04/04/2016
TA (H Y M)	TOTAL DE ALUMNOS	TOTAL DEL ALUMNADO (HOMBRES Y MUJERES)	INFORMES DE EVALUACIÓN AL DESEMPEÑO ESCOLAR DE LOS ALUMNOS DEL CECYTEH E INFORME TRIMESTRAL DE LA DIRECCIÓN DE ACADEMIA PARA JUNTAS DIRECTIVAS	ESTATAL	TRIMESTRAL	INFORMES DE EVALUACIÓN AL DESEMPEÑO ESCOLAR DE LOS ALUMNOS DEL CECYTEH E INFORME TRIMESTRAL DE LA DIRECCIÓN DE ACADEMIA PARA JUNTAS DIRECTIVAS	04/04/2016

Unidad de Medida del Resultado **Rango de Valor**

PORCENTAJE

0 - 100

Frecuencia de Medicion **Cobertura**

ESTATAL

Determinación de Metas **Semaforización**

Meta Programada

Verde

Periodo de Cumplimiento

Amarillo

Rojo

Línea Base

Valor

Año

Periodo

Elaboró

Revisó

Autorizó

M. EN C. ENRIQUE GERARDO MACEDO ORTIZ

PROFR. FERNANDO CUATRECOTZOS COSTEIRA

PROFR. MIGUEL ÁNGEL CUATRECOTZOS COSTEIRA

DIRECTOR GENERAL DEL COLEGIO DE ESTUDIOS CIENTÍFICOS Y TECNOLÓGICOS DEL ESTADO DE HIDALGO

SUBSECRETARIO DE PLANEACIÓN Y EVALUACIÓN SECTORIAL DE POLÍTICAS EDUCATIVAS

SECRETARIO DE EDUCACIÓN PÚBLICA



MÁTRIZ DE INDICADORES PARA RESULTADOS

I. DATOS DE IDENTIFICACIÓN DEL PROGRAMA

Organo Superior	21 - SECRETARÍA DE EDUCACIÓN PÚBLICA	Unidad Presupuestal	04 - SUBSECRETARÍA DE EDUCACIÓN MEDIA SUPEF
Programa Sectorial	08 - Educación Pública	Programa Presupuestaria	E-10 - Educación Media Superior
Clave Indicador		Unidad Responsable de la Elaboración de la MIR	04 - SUBSECRETARÍA DE EDUCACIÓN MEDIA SUPERIOR Y SUPERIOR
Clave Presupuestal Armonizada			

II. DATOS DE IDENTIFICACIÓN DEL INDICADOR

Nombre del Indicador

PORCENTAJE DEL ALUMNADO CON SERVICIO SOCIAL (TRABAJO DE APOYO A LA COMUNIDAD) DIFERENCIADA POR SEXO, CONCLUIDO

Nivel

ACTIVIDAD

Dimensión a Medir

EFICACIA

Objetivo del Indicador

MEDIR EL PORCENTAJE DE ALUMNOS QUE CONCLUYEN SU SERVICIO SOCIAL (TRABAJO DE APOYO A LA COMUNIDAD) CON RESPECTO AL NÚMERO DE ALUMNOS PROGRAMADOS PARA CUMPLIR CON EL SERVICIO SOCIAL

Interpretación del Resultado

A MAYOR PORCENTAJE DE ALUMNOS QUE CUMPLEN CON EL SERVICIO SOCIAL, MENOR PORCENTAJE DE ALUMNOS QUE NO SE TITULAN EN LOS PLANTELES DE EDUCACIÓN MEDIA SUPERIOR.

III. DATOS DEL INDICADOR

Formula del Indicador

$$PASS (H Y M) = (ASSC (H Y M) / TAPS (H Y M)) \times 100$$

Variables



MÁTRIZ DE INDICADORES PARA RESULTADOS

Nombre	U. Medida	Descripción	Fuentes	Desagregación	Frecuencia	Método RD	Fecha Disp.
PASS (H Y M)	PORCENTAJE	PORCENTAJE DEL ALUMNADO CON SERVICIO SOCIAL (HOMBRES O MUJERES)	INFORMES DE SERVICIO SOCIAL DEL COLEGIO, INFORMES DE TRABAJO SOCIAL EMITIDOS PARA JUNTAS DIRECTIVAS ORDINARIAS	ESTATAL	SEMESTRAL	INFORMES DE SERVICIO SOCIAL DEL COLEGIO, INFORMES DE TRABAJO SOCIAL EMITIDOS PARA JUNTAS DIRECTIVAS ORDINARIAS	11/07/2016
ASSC (H Y M)	ALUMNO	ALUMNADO CON SERVICIO SOCIAL CONCLUIDO (HOMBRES Y MUJERES)	INFORMES DE SERVICIO SOCIAL DEL COLEGIO, INFORMES DE TRABAJO SOCIAL EMITIDOS PARA JUNTAS DIRECTIVAS ORDINARIAS	ESTATAL	SEMESTRAL	INFORMES DE SERVICIO SOCIAL DEL COLEGIO, INFORMES DE TRABAJO SOCIAL EMITIDOS PARA JUNTAS DIRECTIVAS ORDINARIAS	11/07/2016
TAPS (H Y M)	ALUMNO	TOTAL DEL ALUMNADO PRESTADOR DE SERVICIO SOCIAL (HOMBRES Y MUJERES)	INFORMES DE SERVICIO SOCIAL DEL COLEGIO, INFORMES DE TRABAJO SOCIAL EMITIDOS PARA JUNTAS DIRECTIVAS ORDINARIAS	ESTATAL	SEMESTRAL	INFORMES DE SERVICIO SOCIAL DEL COLEGIO, INFORMES DE TRABAJO SOCIAL EMITIDOS PARA JUNTAS DIRECTIVAS ORDINARIAS	11/07/2016

Unidad de Medida del Resultado	Rango de Valor
---------------------------------------	-----------------------

PORCENTAJE

0 - 100

Frecuencia de Medicion	Cobertura
-------------------------------	------------------

ESTATAL

Determinación de Metas	Semaforización
-------------------------------	-----------------------

Meta Programada

Verde

Periodo de Cumplimiento

Amarillo

Rojo

Linea Base		
-------------------	--	--

Valor

Año

Periodo

Elaboró

M.EN C. FRANCISCO GREGORIO MACEDO ORTIZ

DIRECTOR GENERAL DEL COLEGIO DE ESTUDIOS CIENTÍFICOS Y TECNOLÓGICOS DEL ESTADO DE HIDALGO

Revisó

PROFR. FERNANDO CUATEPOTZO COSTERA

SUBSECRETARIO DE PLANEACIÓN Y EVALUACIÓN SECTORIAL DE POLÍTICAS EDUCATIVAS

Autorizó

PROFR. MIGUEL ÁNGEL CUATEPOTZO COSTERA

SECRETARIO DE EDUCACIÓN PÚBLICA



MÁTRIZ DE INDICADORES PARA RESULTADOS

I. DATOS DE IDENTIFICACIÓN DEL PROGRAMA

Organo Superior	21 - SECRETARÍA DE EDUCACIÓN PÚBLICA	Unidad Presupuestal	04 - SUBSECRETARÍA DE EDUCACIÓN MEDIA SUPEF
Programa Sectorial	08 - Educación Pública	Programa Presupuestaria	E-10 - Educación Media Superior
Clave Indicador		Unidad Responsable de la Elaboración de la MIR	04 - SUBSECRETARÍA DE EDUCACIÓN MEDIA SUPERIOR Y SUPERIOR
Clave Presupuestal Armonizada			

II. DATOS DE IDENTIFICACIÓN DEL INDICADOR

Nombre del Indicador

PORCENTAJE DE CONVENIOS FIRMADOS OPERANDO

Nivel

ACTIVIDAD

Dimensión a Medir

EFICACIA

Objetivo del Indicador

MEDIR EL PORCENTAJE DE CONVENIOS FIRMADOS OPERANDO CON RESPECTO AL NÚMERO DE CONVENIOS PROPUESTOS

Interpretación del Resultado

A MAYOR PORCENTAJE DE CONVENIOS FIRMADOS OPERANDO, MAYORES SERÁN LOS BENEFICIOS PARA LOS ALUMNOS Y LA INSTITUCIÓN EN LOS PLANTELES DE EDUCACIÓN MEDIA SUPERIOR

III. DATOS DEL INDICADOR

Formula del Indicador

$$PCFO = (CF / CP) \times 100$$

Variables



MÁTRIZ DE INDICADORES PARA RESULTADOS

Nombre	U. Medida	Descripción	Fuentes	Desagregación	Frecuencia	Método RD	Fecha Disp.
PCFO	PORCENTAJE	PORCENTAJE DE CONVENIOS FIRMADOS OPERANTO	INFORMES DE CONVENIOS FIRMADOS CON EL COLEGIO EMITIDOS POR LA DIRECCIÓN DE VINCULACIÓN, INFORME DE CONVENIOS EMITIDOS PARA LAS JUNTAS DIRECTIVAS ORDINARIAS DEL CECYTEH	ESTATAL	TRIMESTRAL	INFORMES DE CONVENIOS FIRMADOS CON EL COLEGIO EMITIDOS POR LA DIRECCIÓN DE VINCULACIÓN, INFORME DE CONVENIOS EMITIDOS PARA LAS JUNTAS DIRECTIVAS ORDINARIAS DEL CECYTEH	04/04/2016
CF	CONVENIOS	CONVENIOS FIRMADOS	INFORMES DE CONVENIOS FIRMADOS CON EL COLEGIO EMITIDOS POR LA DIRECCIÓN DE VINCULACIÓN, INFORME DE CONVENIOS EMITIDOS PARA LAS JUNTAS DIRECTIVAS ORDINARIAS DEL CECYTEH	ESTATAL	TRIMESTRAL	INFORMES DE CONVENIOS FIRMADOS CON EL COLEGIO EMITIDOS POR LA DIRECCIÓN DE VINCULACIÓN, INFORME DE CONVENIOS EMITIDOS PARA LAS JUNTAS DIRECTIVAS ORDINARIAS DEL CECYTEH	04/04/2016
CP	CONVENIOS	CONVENIOS PROPUESTOS	INFORMES DE CONVENIOS FIRMADOS CON EL COLEGIO EMITIDOS POR LA DIRECCIÓN DE VINCULACIÓN, INFORME DE CONVENIOS EMITIDOS PARA LAS JUNTAS DIRECTIVAS ORDINARIAS DEL CECYTEH	ESTATAL	TRIMESTRAL	INFORMES DE CONVENIOS FIRMADOS CON EL COLEGIO EMITIDOS POR LA DIRECCIÓN DE VINCULACIÓN, INFORME DE CONVENIOS EMITIDOS PARA LAS JUNTAS DIRECTIVAS ORDINARIAS DEL CECYTEH	04/04/2016

Unidad de Medida del Resultado		Rango de Valor	
PORCENTAJE		0 - 100	
Frecuencia de Medición		Cobertura	
		ESTATAL	
Determinación de Metas		Semaforización	
Meta Programada		Verde	
Periodo de Cumplimiento		Amarillo	
		Rojo	
Linea Base			
Valor	Año	Periodo	



MÁTRIZ DE INDICADORES PARA RESULTADOS

Elaboró

M. EN C. ENRIQUE GERARDO MUÑOZ ORTIZ

DIRECTOR GENERAL DEL CONSEJO DE ESTUDIOS
CIENTÍFICOS Y TECNOLÓGICOS DEL ESTADO DE
HIDALGO

Revisó

PROFR. FERNANDO CUATEPOTZO COSTERA

SUBSECRETARIO DE PLANEACIÓN Y EVALUACIÓN
SECTORIAL DE POLÍTICAS EDUCATIVAS

Autorizó

PROFR. MIGUEL ANGELO CUATEPOTZO
COSTERA

SECRETARIO DE EDUCACIÓN PÚBLICA



MÁTRIZ DE INDICADORES PARA RESULTADOS

I. DATOS DE IDENTIFICACIÓN DEL PROGRAMA

Organo Superior	21 - SECRETARÍA DE EDUCACIÓN PÚBLICA	Unidad Presupuestal	04 - SUBSECRETARÍA DE EDUCACIÓN MEDIA SUPEF
Programa Sectorial	08 - Educación Pública	Programa Presupuestaria	E-10 - Educación Media Superior
Clave Indicador		Unidad Responsable de la Elaboración de la MIR	04 - SUBSECRETARÍA DE EDUCACIÓN MEDIA SUPERIOR Y SUPERIOR
Clave Presupuestal Armonizada			

II. DATOS DE IDENTIFICACIÓN DEL INDICADOR

Nombre del Indicador

PORCENTAJE DE MATERIAL DIDÁCTICO SUMINISTRADO

Nivel

ACTIVIDAD

Dimensión a Medir

EFICACIA

Objetivo del Indicador

MEDIR EL PORCENTAJE DEL MATERIAL DIDÁCTICO SUMINISTRADO RESPECTO A LO SOLICITADO

Interpretación del Resultado

A MAYOR PORCENTAJE DE MATERIAL DIDÁCTICO SUMINISTRADO , MAYOR FORTALECIMIENTO EN EL PROCESO EDUCATIVO

III. DATOS DEL INDICADOR

Formula del Indicador

$$PMDS = (MDS / MDS) \times 100$$

Variables



MÁTRIZ DE INDICADORES PARA RESULTADOS

Nombre	U. Medida	Descripción	Fuentes	Desagregación	Frecuencia	Metodo RD	Fecha Disp.
PMDS	PORCENTAJE	PORCENTAJE DE MATERIAL DIDÁCTICO SUMINISTRADO	INFORMES DE MATERIAL DIDÁCTICO SUMINISTRADO Y/O DESARROLLADO POR LAS ACADEMIAS DEL COLEGIO DE ESTUDIOS CIENTÍFICOS Y TECNOLÓGICOS DEL ESTADO DE HIDALGO	ESTATAL	SEMESTRAL	INFORMES DE MATERIAL DIDÁCTICO SUMINISTRADO Y/O DESARROLLADO POR LAS ACADEMIAS DEL COLEGIO DE ESTUDIOS CIENTÍFICOS Y TECNOLÓGICOS DEL ESTADO DE HIDALGO	11/07/2016
MDS	MATERIAL SUMINISTRADO	MATERIAL DIDÁCTICO SUMINISTRADO	INFORMES DE MATERIAL DIDÁCTICO SUMINISTRADO Y/O DESARROLLADO POR LAS ACADEMIAS DEL COLEGIO DE ESTUDIOS CIENTÍFICOS Y TECNOLÓGICOS DEL ESTADO DE HIDALGO	ESTATAL	SEMESTRAL	INFORMES DE MATERIAL DIDÁCTICO SUMINISTRADO Y/O DESARROLLADO POR LAS ACADEMIAS DEL COLEGIO DE ESTUDIOS CIENTÍFICOS Y TECNOLÓGICOS DEL ESTADO DE HIDALGO	11/07/2016
MDS	MATERIAL SOLICITADO	MATERIAL DIDÁCTICO SOLICITADO	INFORMES DE MATERIAL DIDÁCTICO SUMINISTRADO Y/O DESARROLLADO POR LAS ACADEMIAS DEL COLEGIO DE ESTUDIOS CIENTÍFICOS Y TECNOLÓGICOS DEL ESTADO DE HIDALGO	ESTATAL	SEMESTRAL	INFORMES DE MATERIAL DIDÁCTICO SUMINISTRADO Y/O DESARROLLADO POR LAS ACADEMIAS DEL COLEGIO DE ESTUDIOS CIENTÍFICOS Y TECNOLÓGICOS DEL ESTADO DE HIDALGO	11/07/2016

Unidad de Medida del Resultado	Rango de Valor
---------------------------------------	-----------------------

PORCENTAJE

0 - 100

Frecuencia de Medicion	Cobertura
-------------------------------	------------------

ESTATAL

Determinación de Metas	Semaforización
-------------------------------	-----------------------

Meta Programada

Verde

Periodo de Cumplimiento

Amarillo

Rojo

Línea Base

Valor

Año

Periodo



MÁTRIZ DE INDICADORES PARA RESULTADOS

Elaboró

M.EN C. ENRIQUE GERARDO MORALES

DIRECTOR GENERAL DEL COLEGIO DE ESTUDIOS
CIENTÍFICOS Y TECNOLÓGICOS DEL ESTADO DE
HIDALGO

Revisó

PROFR. FERNANDO CUATEPOTZO COSTERA

SUBSECRETARIO DE PLANEACIÓN Y EVALUACIÓN
SECTORIAL DE POLÍTICAS EDUCATIVAS

Autorizó

PROFR. MIGUEL ÁNGEL CUATEPOTZO
COSTERA

SECRETARIO DE EDUCACIÓN PÚBLICA



MÁTRIZ DE INDICADORES PARA RESULTADOS

I. DATOS DE IDENTIFICACIÓN DEL PROGRAMA

Organo Superior	21 - SECRETARÍA DE EDUCACIÓN PÚBLICA	Unidad Presupuestal	04 - SUBSECRETARÍA DE EDUCACIÓN MEDIA SUPEF
Programa Sectorial	08 - Educación Pública	Programa Presupuestaria	E-10 - Educación Media Superior
Clave Indicador		Unidad Responsable de la Elaboración de la MIR	04 - SUBSECRETARÍA DE EDUCACIÓN MEDIA SUPERIOR Y SUPERIOR
Clave Presupuestal Armonizada			

II. DATOS DE IDENTIFICACIÓN DEL INDICADOR

Nombre del Indicador

PORCENTAJE DE ALUMNADO QUE PARTICIPA EN EVENTOS CULTURALES, DEPORTIVOS Y RECREATIVOS ORGANIZADOS, DIFERENCIADOS POR HOMBRES Y MUJERES

Nivel

ACTIVIDAD

Dimensión a Medir

EFICACIA

Objetivo del Indicador

MEDIR EL PORCENTAJE DE ALUMNOS PARTICIPANTES RESPECTO AL TOTAL DE LOS ALUMNOS

Interpretación del Resultado

A MAYOR PORCENTAJE DE ALUMNOS PARTICIPANTES, MAYOR FORTALECIMIENTO EN EL DESARROLLO DE COMPETENCIAS

III. DATOS DEL INDICADOR

Formula del Indicador

$$\text{PAPECDR (H Ó M)} = (\text{APECDR (H Y M)} / \text{TA (H Y M)}) \times 100$$

Variables

Handwritten signature and initials in the variables section.



MÁTRIZ DE INDICADORES PARA RESULTADOS

Nombre	U. Medida	Descripción	Fuentes	Desagregación	Frecuencia	Metodo RD	Fecha Disp.
PAPECD R (H Ó M)	PORCENTAJE	PORCENTAJE DE ALUMNADO QUE PARTICIPA EN EVENTOS CULTURALES, DEPORTIVOS Y RECREATIVOS (HOMBRES O MUJERES)	INFORMES DE EVENTOS CULTURALES, DEPORTIVOS Y RECREATIVOS DE LOS ORGANISMOS, ARCHIVADOS EN CARPETA ELECTRÓNICA DENOMINADA EVENTOS CULTURALES, DEPORTIVOS Y RECREATIVOS UBICADOS EN LA DIRECCIÓN DE VINCULACIÓN DEPARTAMENTO DE CULTURA Y DEPORTES	ESTATAL	TRIMESTRAL	INFORMES DE EVENTOS CULTURALES, DEPORTIVOS Y RECREATIVOS DE LOS ORGANISMOS, ARCHIVADOS EN CARPETA ELECTRÓNICA DENOMINADA EVENTOS CULTURALES, DEPORTIVOS Y RECREATIVOS UBICADOS EN LA DIRECCIÓN DE VINCULACIÓN DEPARTAMENTO DE CULTURA Y DEPORTES	04/04/2016
APECDR (H Y M)	ALUMNO	ALUMNADO QUE PARTICIPA EN EVENTOS CULTURALES, DEPORTIVOS Y RECREATIVOS (HOMBRES Y MUJERES)	INFORMES DE EVENTOS CULTURALES, DEPORTIVOS Y RECREATIVOS DE LOS ORGANISMOS, ARCHIVADOS EN CARPETA ELECTRÓNICA DENOMINADA EVENTOS CULTURALES, DEPORTIVOS Y RECREATIVOS UBICADOS EN LA DIRECCIÓN DE VINCULACIÓN DEPARTAMENTO DE CULTURA Y DEPORTES	ESTATAL	TRIMESTRAL	INFORMES DE EVENTOS CULTURALES, DEPORTIVOS Y RECREATIVOS DE LOS ORGANISMOS, ARCHIVADOS EN CARPETA ELECTRÓNICA DENOMINADA EVENTOS CULTURALES, DEPORTIVOS Y RECREATIVOS UBICADOS EN LA DIRECCIÓN DE VINCULACIÓN DEPARTAMENTO DE CULTURA Y DEPORTES	04/04/2016
TA (H Y M)	ALUMNO	TOTAL DE ALUMNOS (HOMBRES Y MUJERES)	INFORMES DE EVENTOS CULTURALES, DEPORTIVOS Y RECREATIVOS DE LOS ORGANISMOS, ARCHIVADOS EN CARPETA ELECTRÓNICA DENOMINADA EVENTOS CULTURALES, DEPORTIVOS Y RECREATIVOS UBICADOS EN LA DIRECCIÓN DE VINCULACIÓN DEPARTAMENTO DE CULTURA Y DEPORTES	ESTATAL	TRIMESTRAL	INFORMES DE EVENTOS CULTURALES, DEPORTIVOS Y RECREATIVOS DE LOS ORGANISMOS, ARCHIVADOS EN CARPETA ELECTRÓNICA DENOMINADA EVENTOS CULTURALES, DEPORTIVOS Y RECREATIVOS UBICADOS EN LA DIRECCIÓN DE VINCULACIÓN DEPARTAMENTO DE CULTURA Y DEPORTES	04/04/2016



MÁTRIZ DE INDICADORES PARA RESULTADOS

Unidad de Medida del Resultado	Rango de Valor
---------------------------------------	-----------------------

PORCENTAJE

0 - 100

Frecuencia de Medicion	Cobertura
-------------------------------	------------------

ESTATAL

Determinación de Metas	Semaforización
-------------------------------	-----------------------

Meta Programada

Verde

Periodo de Cumplimiento

Amarillo

Rojo

Línea Base

Valor

Año

Periodo

Elaboró

Revisó

Autorizó

M. EN C. ENRIQUE GUERRERO MUÑOZ ORTIZ

PROFR. FERNANDO CUATEPOTZO COSTERA

PROFR. MIGUEL ANGE CUATEPOTZO COSTERA

DIRECTOR GENERAL DEL COLEGIO DE ESTUDIOS
 CIENTÍFICOS Y TECNOLÓGICOS DEL ESTADO DE
 HIDALGO

SUBSECRETARIO DE PLANEACIÓN Y EVALUACIÓN
 SECTORIAL DE POLÍTICAS EDUCATIVAS

SECRETARIO DE EDUCACIÓN PÚBLICA



MÁTRIZ DE INDICADORES PARA RESULTADOS

I. DATOS DE IDENTIFICACIÓN DEL PROGRAMA

Organo Superior	21 - SECRETARÍA DE EDUCACIÓN PÚBLICA	Unidad Presupuestal	04 - SUBSECRETARÍA DE EDUCACIÓN MEDIA SUPEF
Programa Sectorial	08 - Educación Pública	Programa Presupuestaria	E-10 - Educación Media Superior
Clave Indicador		Unidad Responsable de la Elaboración de la MIR	04 - SUBSECRETARÍA DE EDUCACIÓN MEDIA SUPERIOR Y SUPERIOR
Clave Presupuestal Armonizada			

II. DATOS DE IDENTIFICACIÓN DEL INDICADOR

Nombre del Indicador

PORCENTAJE DE ACTIVIDADES DE DIFUSIÓN INSTITUCIONAL REALIZADAS

Nivel

ACTIVIDAD

Dimensión a Medir

EFICACIA

Objetivo del Indicador

MEDIR EL PORCENTAJE DE ACTIVIDADES DE DIFUSIÓN INSTITUCIONAL RESPECTO A LAS REALIZADAS

Interpretación del Resultado

A MAYOR PORCENTAJE DE ACTIVIDADES DE DIFUSIÓN INSTITUCIONAL, MAYOR FORTALECIMIENTO EN EL PROCESO EDUCATIVO

III. DATOS DEL INDICADOR

Formula del Indicador

$$PADI = (ADR / ADP) \times 100$$

Variables

[Handwritten signature]

[Handwritten signature]



MÁTRIZ DE INDICADORES PARA RESULTADOS

Nombre	U. Medida	Descripción	Fuentes	Desagregación	Frecuencia	Método RD	Fecha Disp.
PADI	PORCENTAJE	PORCENTAJE DE ACTIVIDADES DE DIFUSIÓN INSTITUCIONAL	INFORMES DE DIFUSIÓN INSTITUCIONAL DEL COLEGIO, PARA LAS JUNTAS DIRECTIVAS ORDINARIAS EMITIDOS POR LA DIRECCIÓN DE VINCULACIÓN	ESTATAL	TRIMESTRAL	INFORMES DE DIFUSIÓN INSTITUCIONAL DEL COLEGIO, PARA LAS JUNTAS DIRECTIVAS ORDINARIAS EMITIDOS POR LA DIRECCIÓN DE VINCULACIÓN	04/04/2016
ADR	ACTIVIDAD	ACTIVIDADES DE DIFUSIÓN REALIZADAS	INFORMES DE DIFUSIÓN INSTITUCIONAL DEL COLEGIO, PARA LAS JUNTAS DIRECTIVAS ORDINARIAS EMITIDOS POR LA DIRECCIÓN DE VINCULACIÓN	ESTATAL	TRIMESTRAL	INFORMES DE DIFUSIÓN INSTITUCIONAL DEL COLEGIO, PARA LAS JUNTAS DIRECTIVAS ORDINARIAS EMITIDOS POR LA DIRECCIÓN DE VINCULACIÓN	04/04/2016
ADP	ACTIVIDAD	ACTIVIDADES DE DIFUSIÓN PROGRAMADAS	INFORMES DE DIFUSIÓN INSTITUCIONAL DEL COLEGIO, PARA LAS JUNTAS DIRECTIVAS ORDINARIAS EMITIDOS POR LA DIRECCIÓN DE VINCULACIÓN	ESTATAL	TRIMESTRAL	INFORMES DE DIFUSIÓN INSTITUCIONAL DEL COLEGIO, PARA LAS JUNTAS DIRECTIVAS ORDINARIAS EMITIDOS POR LA DIRECCIÓN DE VINCULACIÓN	04/04/2016

Unidad de Medida del Resultado

Rango de Valor

PORCENTAJE

0 - 100

Frecuencia de Medicion

Cobertura

ESTATAL

Determinación de Metas

Semaforización

Meta Programada

Verde

Periodo de Cumplimiento

Amarillo

Rojo

Linea Base

Valor

Año

Periodo

Elaboró

Revisó

Autorizó

M.EN C. ENRIQUE GERARDO MACEDO ORTIZ

PROFR. FERNANDO CUATEPOTZO COSTEIRA

PROFR. MIGUEL ANGELO CUATEPOTZO COSTEIRA

DIRECTOR GENERAL DEL COLEGIO DE ESTUDIOS CIENTÍFICOS Y TECNOLÓGICOS DEL ESTADO DE HIDALGO

SUBSECRETARIO DE PLANEACIÓN Y EVALUACIÓN SECTORIAL DE POLÍTICAS EDUCATIVAS

SECRETARIO DE EDUCACIÓN PÚBLICA



MÁTRIZ DE INDICADORES PARA RESULTADOS

I. DATOS DE IDENTIFICACIÓN DEL PROGRAMA

Organo Superior	21 - SECRETARÍA DE EDUCACIÓN PÚBLICA	Unidad Presupuestal	04 - SUBSECRETARÍA DE EDUCACIÓN MEDIA SUPEF
Programa Sectorial	08 - Educación Pública	Programa Presupuestaria	E-10 - Educación Media Superior
Clave Indicador		Unidad Responsable de la Elaboración de la MIR	04 - SUBSECRETARÍA DE EDUCACIÓN MEDIA SUPERIOR Y SUPERIOR
Clave Presupuestal Armonizada			

II. DATOS DE IDENTIFICACIÓN DEL INDICADOR

Nombre del Indicador

PORCENTAJE DE EGRESADOS CON SEGUIMIENTO

Nivel

ACTIVIDAD

Dimensión a Medir

EFICACIA

Objetivo del Indicador

MEDIR EL PORCENTAJE DE EGRESADOS QUE SE ENCUENTRAN REGISTRADOS EN EL PROGRAMA DE SEGUIMIENTO, RESPECTO AL TOTAL DE EGRESADOS

Interpretación del Resultado

A MAYOR PORCENTAJE DE EGRESADOS REGISTRADOS, MAYOR NÚMERO DE EGRESADOS COLOCADOS EN SU ÁREA DE FORMACIÓN Y EN LA EDUCACIÓN SUPERIOR

III. DATOS DEL INDICADOR

Formula del Indicador

$$PES = (AES / TAE) \times 100$$

Variables

Nombre	U. Medida	Descripción	Fuentes	Desagregación	Frecuencia	Metodo RD	Fecha Disp.
PES	PORCENTAJE	PORCENTAJE DE EGRESADOS CON SEGUIMIENTO	INFORMES DE SEGUIMIENTO DE EGRESADOS EMITIDOS POR LA DIRECCIÓN DE VINCULACIÓN	ESTATAL	SEMESTRAL	INFORMES DE SEGUIMIENTO DE EGRESADOS EMITIDOS POR LA DIRECCIÓN DE VINCULACIÓN	14/11/2016
AES	ALUMNO	ALUMNADO EGRESADO CON SEGUIMIENTO	INFORMES DE SEGUIMIENTO DE EGRESADOS EMITIDOS POR LA DIRECCIÓN DE VINCULACIÓN	ESTATAL	&NBSP;	INFORMES DE SEGUIMIENTO DE EGRESADOS EMITIDOS POR LA DIRECCIÓN DE VINCULACIÓN	14/11/2016
TAE	ALUMNO	TOTAL DEL ALUMNADO EGRESADO	INFORMES DE SEGUIMIENTO DE EGRESADOS EMITIDOS POR LA DIRECCIÓN DE VINCULACIÓN	ESTATAL	SEMESTRAL	INFORMES DE SEGUIMIENTO DE EGRESADOS EMITIDOS POR LA DIRECCIÓN DE VINCULACIÓN	14/11/2016

Unidad de Medida del Resultado

PORCENTAJE

Rango de Valor

0 - 100





MÁTRIZ DE INDICADORES PARA RESULTADOS

Frecuencia de Medición Cobertura
ESTATAL

Determinación de Metas Semaforización

Meta Programada Verde
Periodo de Cumplimiento Amarillo
Rojo

Linea Base

<u>Valor</u>	<u>Año</u>	<u>Periodo</u>
<p>Elaboró</p>  <hr/> <p>M. EN C. ENRIQUE GERARDO MAGEDO ORTIZ DIRECTOR GENERAL DEL COLEGIO DE ESTUDIOS CIENTÍFICOS Y TECNOLÓGICOS DEL ESTADO DE HIDALGO</p>	<p>Revisó</p>  <hr/> <p>PROF. FERNANDO CUATEPOTZO COSTEIRA SUBSECRETARIO DE PLANEACIÓN Y EVALUACIÓN SECTORIAL DE POLÍTICAS EDUCATIVAS</p>	<p>Autorizó</p>  <hr/> <p>PROF. MIGUEL ÁNGEL CUATEPOTZO COSTEIRA SECRETARIO DE EDUCACIÓN PÚBLICA</p>



MÁTRIZ DE INDICADORES PARA RESULTADOS

I. DATOS DE IDENTIFICACIÓN DEL PROGRAMA

Organo Superior	21 - SECRETARÍA DE EDUCACIÓN PÚBLICA	Unidad Presupuestal	04 - SUBSECRETARÍA DE EDUCACIÓN MEDIA SUPEF
Programa Sectorial	08 - Educación Pública	Programa Presupuestaria	E-10 - Educación Media Superior
Clave Indicador		Unidad Responsable de la Elaboración de la MIR	04 - SUBSECRETARÍA DE EDUCACIÓN MEDIA SUPERIOR Y SUPERIOR
Clave Presupuestal Armonizada			

II. DATOS DE IDENTIFICACIÓN DEL INDICADOR

Nombre del Indicador

PORCENTAJE DE PERSONAL DOCENTE DESAGREGADO POR SEXO, CAPACITADO Y/O ACTUALIZADOS, INCLUYENDO TEMAS DE IGUALDAD DE GÉNERO

Nivel

ACTIVIDAD

Dimensión a Medir

EFICACIA

Objetivo del Indicador

MEJORAR LOS SERVICIOS EDUCATIVOS QUE SE OFRECEN EN LOS ORGANISMOS DE EDUCACIÓN MEDIA SUPERIOR, A TRAVÉS DE LA CAPACITACIÓN Y/O ACTUALIZACIÓN DE LOS DOCENTES

Interpretación del Resultado

A MAYOR CANTIDAD DE DOCENTES CAPACITADOS Y/O ACTUALIZADOS, MEJOR SERÁ LA CALIDAD DE LOS SERVICIOS EDUCATIVOS EN LOS ORGANISMOS DE EDUCACIÓN MEDIA SUPERIOR

III. DATOS DEL INDICADOR

Formula del Indicador

$$PPDCG = (PDCG / TPD) \times 100$$




Variables

Nombre	U. Medida	Descripción	Fuentes	Desagregación	Frecuencia	Metodo RD	Fecha Disp.
PPDCG	PORCENTAJE	PORCENTAJE DE PERSONAL DOCENTE DESAGREGADO POR SEXO, CAPACITADO Y/O ACTUALIZADOS, INCLUYENDO TEMAS DE IGUALDAD DE GÉNERO	INFORMES DE CAPACITACIÓN Y/O ACTUALIZACIÓN DOCENTE DE LOS DEL COLEGIO	ESTATAL	TRIMESTRAL	INFORMES DE CAPACITACIÓN Y/O ACTUALIZACIÓN DOCENTE DE LOS DEL COLEGIO	04/04/2016
PDCG	PERSONAL	PERSONAL DOCENTE CAPACITADO CON TEMAS DE IGUALDAD DE GÉNERO	INFORMES DE CAPACITACION Y/O ACTUALIZACIÓN DOCENTE DE LOS DEL COLEGIO	ESTATAL	TRIMESTRAL	INFORMES DE CAPACITACIÓN Y/O ACTUALIZACIÓN DOCENTE DE LOS DEL COLEGIO	04/04/2016
TPD	PERSONAL	TOTAL DEL PERSONAL DOCENTE	INFORMES DE CAPACITACIÓN Y/O ACTUALIZACIÓN DOCENTE DE LOS DEL COLEGIO	ESTATAL	TRIMESTRAL	INFORMES DE CAPACITACIÓN Y/O ACTUALIZACIÓN DOCENTE DE LOS DEL COLEGIO	04/04/2016



MÁTRIZ DE INDICADORES PARA RESULTADOS

Unidad de Medida del Resultado	Rango de Valor
PORCENTAJE	0 - 100
Frecuencia de Medicion	Cobertura
	ESTATAL
Determinación de Metas	Semaforización
Meta Programada	Verde
Periodo de Cumplimiento	Amarillo
	Rojo
Línea Base	

Valor	Año	Periodo
<p>Elaboró</p>  <p>M. EN C. ENRIQUE GERARDO MAGEDO CRUZ</p> <p>DIRECTOR GENERAL DEL COLEGIO DE ESTUDIOS CIENTÍFICOS Y TECNOLÓGICOS DEL ESTADO DE HIDALGO</p>	<p>Revisó</p>  <p>PROFR. FERNANDO CUATEPOTZO COSTEIRA</p> <p>SUBSECRETARIO DE PLANEACIÓN Y EVALUACIÓN SECTORIAL DE POLÍTICAS EDUCATIVAS</p>	<p>Autorizó</p>  <p>FERNANDO ANSEL CUATEPOTZO COSTEIRA</p> <p>SECRETARIO DE EDUCACIÓN PÚBLICA</p>



MÁTRIZ DE INDICADORES PARA RESULTADOS

I. DATOS DE IDENTIFICACIÓN DEL PROGRAMA

Organo Superior	21 - SECRETARÍA DE EDUCACIÓN PÚBLICA	Unidad Presupuestal	04 - SUBSECRETARÍA DE EDUCACIÓN MEDIA SUPEF
Programa Sectorial	08 - Educación Pública	Programa Presupuestaria	E-10 - Educación Media Superior
Clave Indicador		Unidad Responsable de la Elaboración de la MIR	04 - SUBSECRETARÍA DE EDUCACIÓN MEDIA SUPERIOR Y SUPERIOR
Clave Presupuestal Armonizada			

II. DATOS DE IDENTIFICACIÓN DEL INDICADOR

Nombre del Indicador

PORCENTAJE DE SERVIDORES PÚBLICOS, DIRECTIVOS, ADMINISTRATIVOS, PERSONAL DE APOYO Y ASISTENCIA A LA EDUCACIÓN MEDIA SUPERIOR DESAGREGADOS POR SEXO, CAPACITADOS, INCLUYENDO TEMAS DE IGUALDAD DE GÉNERO

Nivel

ACTIVIDAD

Dimensión a Medir

EFICACIA

Objetivo del Indicador

MEJORAR LOS SERVICIOS QUE SE OFRECEN EN LOS ORGANISMOS DE EDUCACIÓN MEDIA SUPERIOR MEDIANTE LA CAPACITACIÓN Y/O ACTUALIZACIÓN DEL PERSONAL DIRECTIVOS, ADMINISTRATIVOS, PERSONAL DE APOYO Y ASISTENCIA

Interpretación del Resultado

A MAYOR CANTIDAD DE PERSONAL CAPACITADO Y/O ACTUALIZADO, MEJOR SERÁ LA CALIDAD DE LOS SERVICIOS EDUCATIVOS EN LOS ORGANISMOS DE EDUCACIÓN MEDIA SUPERIOR

III. DATOS DEL INDICADOR

Formula del Indicador

$PSPDAPAAEMSG = SPDAPAAEMSG / TSPDAPAAEMS \times 100$

Variables



MÁTRIZ DE INDICADORES PARA RESULTADOS

Nombre	U. Medida	Descripción	Fuentes	Desagregación	Frecuencia	Metodo RD	Fecha Disp.
PSPDAP AAEMSG	PORCENTAJE	PORCENTAJE DE SERVIDORES PÚBLICOS, DIRECTIVOS, ADMINISTRATIVOS, PERSONAL DE APOYO Y ASISTENCIA A LA EDUCACIÓN MEDIA SUPERIOR DESAGREGADOS POR SEXO, CAPACITADOS, INCLUYENDO TEMAS DE IGUALDAD DE GÉNERO	INFORMES DE CAPACITACIÓN Y/O ACTUALIZACIÓN A PERSONAL ADMINISTRATIVO DEL COLEGIO EMITIDO POR LA DIRECCIÓN DE ADMINISTRACIÓN DE RECURSOS HUMANOS .	ESTATAL	TRIMESTRAL	INFORMES DE CAPACITACIÓN Y/O ACTUALIZACIÓN A PERSONAL ADMINISTRATIVO DEL COLEGIO EMITIDO POR LA DIRECCIÓN DE ADMINISTRACIÓN DE RECURSOS HUMANOS .	04/04/2016
TSPDAP AAEMS	SERVIDORES	TOTAL DEL SERVIDORES PÚBLICOS, DIRECTIVOS, ADMINISTRATIVOS, PERSONAL DE APOYO Y ASISTENCIA A LA EDUCACIÓN MEDIA SUPERIOR	INFORMES DE CAPACITACIÓN Y/O ACTUALIZACIÓN A PERSONAL ADMINISTRATIVO DEL COLEGIO EMITIDO POR LA DIRECCIÓN DE ADMINISTRACIÓN DE RECURSOS HUMANOS .	ESTATAL	TRIMESTRAL	INFORMES DE CAPACITACIÓN Y/O ACTUALIZACIÓN A PERSONAL ADMINISTRATIVO DEL COLEGIO EMITIDO POR LA DIRECCIÓN DE ADMINISTRACIÓN DE RECURSOS HUMANOS .	04/04/2016
SPDAPA AEMSG	SERVIDORES	SERVIDORES PÚBLICOS, DIRECTIVOS, ADMINISTRATIVOS, PERSONAL DE APOYO Y ASISTENCIA A LA EDUCACIÓN MEDIA SUPERIOR CAPACITADOS, INCLUYENDO TEMAS DE IGUALDAD DE GÉNERO	INFORMES DE CAPACITACIÓN Y/O ACTUALIZACIÓN A PERSONAL ADMINISTRATIVO DEL COLEGIO EMITIDO POR LA DIRECCIÓN DE ADMINISTRACIÓN DE RECURSOS HUMANOS .	ESTATAL	TRIMESTRAL	INFORMES DE CAPACITACIÓN Y/O ACTUALIZACIÓN A PERSONAL ADMINISTRATIVO DEL COLEGIO EMITIDO POR LA DIRECCIÓN DE ADMINISTRACIÓN DE RECURSOS HUMANOS .	04/04/2016

Unidad de Medida del Resultado		Rango de Valor	
PORCENTAJE		0 - 100	
Frecuencia de Medición		Cobertura	
		ESTATAL	
Determinación de Metas		Semaforización	
Meta Programada		Verde	
Periodo de Cumplimiento		Amarillo	
		Rojo	
Línea Base			
<u>Valor</u>	<u>Año</u>	<u>Periodo</u>	



MÁTRIZ DE INDICADORES PARA RESULTADOS

Elaboró

M. EN C. ENRIQUE GERARDO MACEDO ORTIZ

DIRECTOR GENERAL DEL CENTRO DE ESTUDIOS
CIENTÍFICOS Y TECNOLÓGICOS DEL ESTADO DE
HIDALGO

Revisó

PROFR. FERNANDO CUATEPOTZO COSTERA

SUBSECRETARIO DE PLANEACIÓN Y EVALUACIÓN
SECTORIAL DE POLÍTICAS EDUCATIVAS

Autorizó

PROFR. MIGUEL ANGEL CUATEPOTZO
COSTERA

SECRETARIO DE EDUCACIÓN PÚBLICA



MÁTRIZ DE INDICADORES PARA RESULTADOS

I. DATOS DE IDENTIFICACIÓN DEL PROGRAMA

Organo Superior	21 - SECRETARÍA DE EDUCACIÓN PÚBLICA	Unidad Presupuestal	04 - SUBSECRETARÍA DE EDUCACIÓN MEDIA SUPEF
Programa Sectorial	08 - Educación Pública	Programa Presupuestaria	E-10 - Educación Media Superior
Clave Indicador		Unidad Responsable de la Elaboración de la MIR	04 - SUBSECRETARÍA DE EDUCACIÓN MEDIA SUPERIOR Y SUPERIOR
Clave Presupuestal Armonizada			

II. DATOS DE IDENTIFICACIÓN DEL INDICADOR

Nombre del Indicador

PORCENTAJE DE NÓMINA APLICADA

Nivel

ACTIVIDAD

Dimensión a Medir

EFICACIA

Objetivo del Indicador

MEDIR LA APLICACIÓN DE RECURSOS PARA EL PAGO DE SERVICIOS PERSONALES Y PRESTACIONES DE LOS TRABAJADORES DE EDUCACIÓN MEDIA SUPERIOR.

Interpretación del Resultado

A MAYOR PORCENTAJE DE NÓMINA APLICADA, LOS DOCENTES Y PERSONAL DE APOYO A LA INSTITUCIÓN ESTÁN COMPROMETIDOS Y MOTIVADOS EN LOS PLANTELES DE EDUCACIÓN MEDIA SUPERIOR.

III. DATOS DEL INDICADOR

Formula del Indicador

$$PNA = PNP / PNPR \times 100$$

Variables



MÁTRIZ DE INDICADORES PARA RESULTADOS

Nombre	U. Medida	Descripción	Fuentes	Desagregación	Frecuencia	Metodo RD	Fecha Disp.
PNA	PORCENTAJE	PORCENTAJE DE NÓMINA APLICADA	DETERMINACIÓN DE PLANTILLA DE PERSONAL TOTAL, PAGO DE NÓMINA, CÁLCULO DE IMPUESTOS A ENTERAR Y PRESTACIONES EMITIDAS POR RECURSOS HUMANOS DE LA DIRECCIÓN DE ADMINISTRACIÓN	ESTATAL	MENSUAL	DETERMINACIÓN DE PLANTILLA DE PERSONAL TOTAL, PAGO DE NÓMINA, CÁLCULO DE IMPUESTOS A ENTERAR Y PRESTACIONES EMITIDAS POR RECURSOS HUMANOS DE LA DIRECCIÓN DE ADMINISTRACIÓN	08/02/2016
PNP	PORCENTAJE	PORCENTAJE DE NÓMINA PAGADA	DETERMINACIÓN DE PLANTILLA DE PERSONAL TOTAL, PAGO DE NÓMINA, CÁLCULO DE IMPUESTOS A ENTERAR Y PRESTACIONES EMITIDAS POR RECURSOS HUMANOS DE LA DIRECCIÓN DE ADMINISTRACIÓN	ESTATAL	MENSUAL	DETERMINACIÓN DE PLANTILLA DE PERSONAL TOTAL, PAGO DE NÓMINA, CÁLCULO DE IMPUESTOS A ENTERAR Y PRESTACIONES EMITIDAS POR RECURSOS HUMANOS DE LA DIRECCIÓN DE ADMINISTRACIÓN	08/02/2016
PNPR	PORCENTAJE	PORCENTAJE DE NÓMINA PROGRAMADA	DETERMINACIÓN DE PLANTILLA DE PERSONAL TOTAL, PAGO DE NÓMINA, CÁLCULO DE IMPUESTOS A ENTERAR Y PRESTACIONES EMITIDAS POR RECURSOS HUMANOS DE LA DIRECCIÓN DE ADMINISTRACIÓN	ESTATAL	MENSUAL	DETERMINACIÓN DE PLANTILLA DE PERSONAL TOTAL, PAGO DE NÓMINA, CÁLCULO DE IMPUESTOS A ENTERAR Y PRESTACIONES EMITIDAS POR RECURSOS HUMANOS DE LA DIRECCIÓN DE ADMINISTRACIÓN	08/02/2016

Unidad de Medida del Resultado		Rango de Valor
PORCENTAJE		0 - 100
Frecuencia de Medicion		Cobertura
		ESTATAL
Determinación de Metas		Semaforización
Meta Programada	Verde	
Periodo de Cumplimiento	Amarillo	
	Rojo	
Linea Base		
Valor	Año	Periodo



MÁTRIZ DE INDICADORES PARA RESULTADOS

Elaboró

M. EN C. ENRIQUE GERARDO MACEDO ORTIZ

DIRECTOR GENERAL DEL COLEGIO DE ESTUDIOS
CIENTÍFICOS Y TECNOLÓGICOS DEL ESTADO DE
HIDALGO

Revisó

DR. FRA. FERNANDO CUATEPOTZO COSTERA

SUBSECRETARIO DE PLANEACIÓN Y EVALUACIÓN
SECTORIAL DE POLÍTICAS EDUCATIVAS

Autorizó

DR. MIGUEL ÁNGEL CUATEPOTZO
COSTERA

SECRETARIO DE EDUCACIÓN PÚBLICA



MÁTRIZ DE INDICADORES PARA RESULTADOS

I. DATOS DE IDENTIFICACIÓN DEL PROGRAMA

Organo Superior	21 - SECRETARÍA DE EDUCACIÓN PÚBLICA	Unidad Presupuestal	04 - SUBSECRETARÍA DE EDUCACIÓN MEDIA SUPEF
Programa Sectorial	08 - Educación Pública	Programa Presupuestaria	E-10 - Educación Media Superior
Clave Indicador		Unidad Responsable de la Elaboración de la MIR	04 - SUBSECRETARÍA DE EDUCACIÓN MEDIA SUPERIOR Y SUPERIOR
Clave Presupuestal Armonizada			

II. DATOS DE IDENTIFICACIÓN DEL INDICADOR

Nombre del Indicador

PORCENTAJE DE SISTEMA EN OPERACIÓN DE ADMINISTRACIÓN REGIONAL REALIZADO

Nivel

ACTIVIDAD

Dimensión a Medir

EFICACIA

Objetivo del Indicador

MEDIR EL PORCENTAJE DE EFICACIA DE OPERACIÓN DEL SISTEMA DE ADMINISTRACIÓN REGIONAL REALIZADO

Interpretación del Resultado

A MAYOR PORCENTAJE DE EFICIENCIA DE OPERACIÓN DEL SISTEMA DE ADMINISTRACIÓN REGIONAL, MAYORES SERÁN LOS BENEFICIOS PARA LOS ALUMNOS Y LA INSTITUCIÓN EN LOS PLANTELES DE EDUCACIÓN MEDIA SUPERIOR

III. DATOS DEL INDICADOR

Formula del Indicador

$$PSOACR = (SOACR / SOACP) \times 100$$

Variables



MÁTRIZ DE INDICADORES PARA RESULTADOS

Nombre	U. Medida	Descripción	Fuentes	Desagregación	Frecuencia	Metodo RD	Fecha Disp.
PSOACR	PORCENTAJE	PORCENTAJE DE SISTEMA EN OPERACIÓN DE ADMINISTRACIÓN REGIONAL REALIZADO	INFORMES DE OPERACIÓN DE LA ADMINISTRACIÓN REGIONAL DE LAS JUNTAS DIRECTIVAS ORDINARIAS EMITIDOS POR LA DIRECCIÓN DE PLANEACIÓN DEL COLEGIO.	ESTATAL	TRIMESTRAL	INFORMES DE OPERACIÓN DE LA ADMINISTRACIÓN REGIONAL DE LAS JUNTAS DIRECTIVAS ORDINARIAS EMITIDOS POR LA DIRECCIÓN DE PLANEACIÓN DEL COLEGIO.	04/04/2016
SOACR	SISTEMA	SISTEMA EN OPERACIÓN DE ADMINISTRACIÓN REGIONAL REALIZADO	INFORMES DE OPERACIÓN DE LA ADMINISTRACIÓN REGIONAL DE LAS JUNTAS DIRECTIVAS ORDINARIAS EMITIDOS POR LA DIRECCIÓN DE PLANEACIÓN DEL COLEGIO.	ESTATAL	TRIMESTRAL	INFORMES DE OPERACIÓN DE LA ADMINISTRACIÓN REGIONAL DE LAS JUNTAS DIRECTIVAS ORDINARIAS EMITIDOS POR LA DIRECCIÓN DE PLANEACIÓN DEL COLEGIO.	04/04/2016
SOACP	SISTEMA	SISTEMA EN OPERACIÓN DE ADMINISTRACIÓN REGIONAL PROGRAMADO	INFORMES DE OPERACIÓN DE LA ADMINISTRACIÓN REGIONAL DE LAS JUNTAS DIRECTIVAS ORDINARIAS EMITIDOS POR LA DIRECCIÓN DE PLANEACIÓN DEL COLEGIO	ESTATAL	TRIMESTRAL	INFORMES DE OPERACIÓN DE LA ADMINISTRACIÓN REGIONAL DE LAS JUNTAS DIRECTIVAS ORDINARIAS EMITIDOS POR LA DIRECCIÓN DE PLANEACIÓN DEL COLEGIO	04/04/2016

Unidad de Medida del Resultado **Rango de Valor**

PORCENTAJE 0 - 100

Frecuencia de Medición **Cobertura**

ESTATAL

Determinación de Metas **Semaforización**

Meta Programada Verde
Periodo de Cumplimiento Amarillo
Rojo

Línea Base

Valor

Año

Periodo

Elaboró

M. EN C. ENRIQUE GERARDO MACEDO ORTIZ

DIRECTOR GENERAL DEL COLEGIO DE ESTUDIOS CIENTÍFICOS Y TECNOLÓGICOS DEL ESTADO DE HIDALGO

Revisó

PROFR. FERNANDO CUATEPOTZO COSTEIRA

SUBSECRETARIO DE PLANEACIÓN Y EVALUACIÓN SECTORIAL DE POLÍTICAS EDUCATIVAS

Autorizó

PROFR. MIGUEL ÁNGEL CUATEPOTZO COSTEIRA

SECRETARIO DE EDUCACIÓN PÚBLICA



MÁTRIZ DE INDICADORES PARA RESULTADOS

I. DATOS DE IDENTIFICACIÓN DEL PROGRAMA

Organo Superior	21 - SECRETARÍA DE EDUCACIÓN PÚBLICA	Unidad Presupuestal	04 - SUBSECRETARÍA DE EDUCACIÓN MEDIA SUPEF
Programa Sectorial	08 - Educación Pública	Programa Presupuestaria	E-10 - Educación Media Superior
Clave Indicador		Unidad Responsable de la Elaboracion de la MIR	04 - SUBSECRETARÍA DE EDUCACIÓN MEDIA SUPERIOR Y SUPERIOR
Clave Presupuestal Armonizada			

II. DATOS DE IDENTIFICACIÓN DEL INDICADOR

Nombre del Indicador

PORCENTAJE DE ACCIONES DE EVALUACIÓN EDUCATIVA REALIZADAS

Nivel

ACTIVIDAD

Dimensión a Medir

EFICACIA

Objetivo del Indicador

MEDIR EL PORCENTAJE DE ACCIONES DE EVALUACIÓN EDUCATIVA REALIZADAS

Interpretación del Resultado

A MAYOR PORCENTAJE DE EVALUACIONES EDUCATIVAS REALIZADAS, SE MONITOREA Y APOYA EN EL CUMPLIMIENTO DE INDICADORES A LOS PLANTELES DE EDUCACIÓN MEDIA SUPERIOR.

III. DATOS DEL INDICADOR

Formula del Indicador

$$PAEER = (AEER / AEEIN) \times 100$$

Variables



MÁTRIZ DE INDICADORES PARA RESULTADOS

Nombre	U. Medida	Descripción	Fuentes	Desagregación	Frecuencia	Metodo RD	Fecha Disp.
PAER	PORCENTAJE	PORCENTAJE DE ACCIONES DE EVALUACIÓN EDUCATIVA REALIZADAS	INFORME DE EVALUACIÓN EDUCATIVA DEL COLEGIO PARA LAS JUNTAS DIRECTIVAS ORDINARIAS EMITIDOS POR LA DIRECCIÓN DE ACADEMIA	ESTATAL	TRIMESTRAL	INFORME DE EVALUACIÓN EDUCATIVA DEL COLEGIO PARA LAS JUNTAS DIRECTIVAS ORDINARIAS EMITIDOS POR LA DIRECCIÓN DE ACADEMIA	04/04/2016
AEER	ACCIONES	ACCIONES DE EVALUACIÓN EDUCATIVA REALIZADAS	INFORME DE EVALUACIÓN EDUCATIVA DEL COLEGIO PARA LAS JUNTAS DIRECTIVAS ORDINARIAS EMITIDOS POR LA DIRECCIÓN DE ACADEMIA	ESTATAL	TRIMESTRAL	INFORME DE EVALUACIÓN EDUCATIVA DEL COLEGIO PARA LAS JUNTAS DIRECTIVAS ORDINARIAS EMITIDOS POR LA DIRECCIÓN DE ACADEMIA	04/04/2016
AEIN	ACCIONES	ACCIONES DE EVALUACIÓN EDUCATIVA IDENTIFICADAS COMO NECESARIAS	INFORME DE EVALUACIÓN EDUCATIVA DEL COLEGIO PARA LAS JUNTAS DIRECTIVAS ORDINARIAS EMITIDOS POR LA DIRECCIÓN DE ACADEMIA	ESTATAL	TRIMESTRAL	INFORME DE EVALUACIÓN EDUCATIVA DEL COLEGIO PARA LAS JUNTAS DIRECTIVAS ORDINARIAS EMITIDOS POR LA DIRECCIÓN DE ACADEMIA	04/04/2016

Unidad de Medida del Resultado

Rango de Valor

PORCENTAJE

0 - 100

Frecuencia de Medicion

Cobertura

ESTATAL

Determinación de Metas

Semaforización

Meta Programada

Verde

Periodo de Cumplimiento

Amarillo

Rojo

Línea Base

Valor

Año

Periodo

Elaboró

M. EN C. ENRIQUE ENRIQUE ACEDO ORTIZ

DIRECTOR GENERAL DEL COLEGIO DE ESTUDIOS CIENTÍFICOS Y TECNOLÓGICOS DEL ESTADO DE HIDALGO

Revisó

PROFR. FERNANDO CUATEPOTZO COSTEIRA

SUBSECRETARIO DE PLANEACIÓN Y EVALUACIÓN SECTORIAL DE POLÍTICAS EDUCATIVAS

Autorizó

PROFR. ANGEL ANSEL CUATEPOTZO COSTEIRA

SECRETARIO DE EDUCACIÓN PÚBLICA



MÁTRIZ DE INDICADORES PARA RESULTADOS

I. DATOS DE IDENTIFICACIÓN DEL PROGRAMA

Organo Superior	21 - SECRETARÍA DE EDUCACIÓN PÚBLICA	Unidad Presupuestal	04 - SUBSECRETARÍA DE EDUCACIÓN MEDIA SUPEF
Programa Sectorial	08 - Educación Pública	Programa Presupuestaria	E-10 - Educación Media Superior
Clave Indicador		Unidad Responsable de la Elaboración de la MIR	04 - SUBSECRETARÍA DE EDUCACIÓN MEDIA SUPERIOR Y SUPERIOR
Clave Presupuestal Armonizada			

II. DATOS DE IDENTIFICACIÓN DEL INDICADOR

Nombre del Indicador

PORCENTAJE DE ACCIONES DE EVALUACIÓN INSTITUCIONAL REALIZADAS

Nivel

ACTIVIDAD

Dimensión a Medir

EFICACIA

Objetivo del Indicador

MEDIR EL PORCENTAJE DE ACCIONES DE EVALUACIÓN INSTITUCIONAL REALIZADAS

Interpretación del Resultado

A MAYOR PORCENTAJE DE ACCIONES DE EVALUACIÓN INSTITUCIONAL REALIZADAS, SE MONITOREA Y APOYA EN EL CUMPLIMIENTO DE INDICADORES A LOS PLANTELES DE EDUCACIÓN MEDIA SUPERIOR.

III. DATOS DEL INDICADOR

Formula del Indicador

$$PAEIR = (AEIR / AEIIN) \times 100$$

Variables



MÁTRIZ DE INDICADORES PARA RESULTADOS

Nombre	U. Medida	Descripción	Fuentes	Desagregación	Frecuencia	Metodo RD	Fecha Disp.
PAEIR	PORCENTAJE	PORCENTAJE DE ACCIONES DE EVALUACIÓN INSTITUCIONAL REALIZADAS	INFORMES DE ACTIVIDADES Y EVALUACIÓN INSTITUCIONAL DE LAS JUNTAS DIRECTIVAS ORDINARIAS EMITIDOS POR LA DIRECCIÓN DE PLANEACIÓN.	ESTATAL	TRIMESTRAL	INFORMES DE ACTIVIDADES Y EVALUACIÓN INSTITUCIONAL DE LAS JUNTAS DIRECTIVAS ORDINARIAS EMITIDOS POR LA DIRECCIÓN DE PLANEACIÓN.	04/04/2016
AEIR	ACCIONES	ACCIONES DE EVALUACIÓN INSTITUCIONAL REALIZADAS	INFORMES DE ACTIVIDADES Y EVALUACIÓN INSTITUCIONAL DE LAS JUNTAS DIRECTIVAS ORDINARIAS EMITIDOS POR LA DIRECCIÓN DE PLANEACIÓN	ESTATAL	TRIMESTRAL	INFORMES DE ACTIVIDADES Y EVALUACIÓN INSTITUCIONAL DE LAS JUNTAS DIRECTIVAS ORDINARIAS EMITIDOS POR LA DIRECCIÓN DE PLANEACIÓN	04/04/2016
AEIIN	ACCIONES	ACCIONES DE EVALUACIÓN INSTITUCIONAL IDENTIFICADAS COMO NECESARIAS	INFORMES DE ACTIVIDADES Y EVALUACIÓN INSTITUCIONAL DE LAS JUNTAS DIRECTIVAS ORDINARIAS EMITIDOS POR LA DIRECCIÓN DE PLANEACIÓN.	ESTATAL	TRIMESTRAL	INFORMES DE ACTIVIDADES Y EVALUACIÓN INSTITUCIONAL DE LAS JUNTAS DIRECTIVAS ORDINARIAS EMITIDOS POR LA DIRECCIÓN DE PLANEACIÓN.	04/04/2016

Unidad de Medida del Resultado **Rango de Valor**

PORCENTAJE

0 - 100

Frecuencia de Medición **Cobertura**

ESTATAL

Determinación de Metas **Semaforización**

Meta Programada

Verde

Periodo de Cumplimiento

Amarillo

Rojo

Línea Base

Valor

Año

Periodo

Elaboró

M. EN C. ENRIQUE GONZALO MACEDO ORTIZ

DIRECTOR GENERAL DEL COLEGIO DE ESTUDIOS CIENTÍFICOS Y TECNOLÓGICOS DEL ESTADO DE HIDALGO

Revisó

PROFR. FERNANDO CUATEPOTZO COSTERA

SUBSECRETARIO DE PLANEACIÓN Y EVALUACIÓN SECTORIAL DE POLÍTICAS EDUCATIVAS

Autorizó

PROFR. MIGUEL ÁNGEL CUATEPOTZO COSTERA

SECRETARIO DE EDUCACIÓN PÚBLICA



MÁTRIZ DE INDICADORES PARA RESULTADOS

I. DATOS DE IDENTIFICACIÓN DEL PROGRAMA

Organo Superior	21 - SECRETARÍA DE EDUCACIÓN PÚBLICA	Unidad Presupuestal	04 - SUBSECRETARÍA DE EDUCACIÓN MEDIA SUPEF
Programa Sectorial	08 - Educación Pública	Programa Presupuestaria	E-10 - Educación Media Superior
Clave Indicador		Unidad Responsable de la Elaboración de la MIR	04 - SUBSECRETARÍA DE EDUCACIÓN MEDIA SUPERIOR Y SUPERIOR
Clave Presupuestal Armonizada			

II. DATOS DE IDENTIFICACIÓN DEL INDICADOR

Nombre del Indicador

PORCENTAJE SUPERVISIONES A CENTROS EDUCATIVOS REALIZADAS

Nivel

ACTIVIDAD

Dimensión a Medir

EFICACIA

Objetivo del Indicador

MEDIR EL NÚMERO DE SUPERVISIONES REALIZADAS CON RESPECTO A LAS IDENTIFICADAS COMO NECESARIAS

Interpretación del Resultado

A MAYOR PORCENTAJE DE NÚMERO DE SUPERVISIONES REALIZADAS CON RESPECTO A LAS IDENTIFICADAS COMO NECESARIAS, MAYORES SERÁN LOS BENEFICIOS PARA LOS ALUMNOS Y LA INSTITUCIÓN EN LOS PLANTELES DE EDUCACIÓN MEDIA SUPERIOR.

III. DATOS DEL INDICADOR

Formula del Indicador

$$PSCER = (SR / SIN) \times 100$$

Variables



MÁTRIZ DE INDICADORES PARA RESULTADOS

Nombre	U. Medida	Descripción	Fuentes	Desagregación	Frecuencia	Metodo RD	Fecha Disp.
PORCENTAJE SUPERVISIONES A CENTROS EDUCATIVOS REAL SR	PORCENTAJE	PSCER	INFORME DE SUPERVISIÓN DEL COLEGIO PARA JUNTAS DIRECTIVAS ORDINARIAS EMITIDOS POR LA DIRECCIÓN DE PLANEACIÓN	ESTATAL	TRIMESTRAL	INFORME DE SUPERVISIÓN DEL COLEGIO PARA JUNTAS DIRECTIVAS ORDINARIAS EMITIDOS POR LA DIRECCIÓN DE PLANEACIÓN	04/04/2016
	SUPERVISIONES	SUPERVISIONES REALIZADAS	INFORME DE SUPERVISIÓN DEL COLEGIO PARA JUNTAS DIRECTIVAS ORDINARIAS EMITIDOS POR LA DIRECCIÓN DE PLANEACIÓN	ESTATAL	TRIMESTRAL	INFORME DE SUPERVISIÓN DEL COLEGIO PARA JUNTAS DIRECTIVAS ORDINARIAS EMITIDOS POR LA DIRECCIÓN DE PLANEACIÓN	04/04/2016
SIN	SUPERVISIONES	SUPERVISIONES IDENTIFICADAS COMO NECESARIAS	INFORME DE SUPERVISIÓN DEL COLEGIO PARA JUNTAS DIRECTIVAS ORDINARIAS EMITIDOS POR LA DIRECCIÓN DE PLANEACIÓN	ESTATAL	TRIMESTRAL	INFORME DE SUPERVISIÓN DEL COLEGIO PARA JUNTAS DIRECTIVAS ORDINARIAS EMITIDOS POR LA DIRECCIÓN DE PLANEACIÓN	04/04/2016

Unidad de Medida del Resultado

Rango de Valor

PORCENTAJE

0 - 100

Frecuencia de Medicion

Cobertura

ESTATAL

Determinación de Metas

Semaforización

Meta Programada

Verde

Periodo de Cumplimiento

Amarillo

Rojo

Línea Base

Valor

Año

Periodo

Elaboró

M.EN C. ENRIQUE GERARDO MACEO ORTIZ

DIRECTOR GENERAL DEL COLEGIO DE ESTUDIOS CIENTÍFICOS Y TECNOLÓGICOS DEL ESTADO DE HIDALGO

Revisó

PROFR. FERNANDO GUATEPOTZO COSPERA

SUBSECRETARIO DE PLANEACIÓN Y EVALUACIÓN SECTORIAL DE POLÍTICAS EDUCATIVAS

Autorizó

PROFR. MIGUELÁNGEL GUATEPOTZO COSPERA

SECRETARIO DE EDUCACIÓN PÚBLICA



MÁTRIZ DE INDICADORES PARA RESULTADOS

I. DATOS DE IDENTIFICACIÓN DEL PROGRAMA

Organo Superior	21 - SECRETARÍA DE EDUCACIÓN PÚBLICA	Unidad Presupuestal	04 - SUBSECRETARÍA DE EDUCACIÓN MEDIA SUPEF
Programa Sectorial	08 - Educación Pública	Programa Presupuestaria	E-10 - Educación Media Superior
Clave Indicador		Unidad Responsable de la Elaboración de la MIR	04 - SUBSECRETARÍA DE EDUCACIÓN MEDIA SUPERIOR Y SUPERIOR
Clave Presupuestal Armonizada			

II. DATOS DE IDENTIFICACIÓN DEL INDICADOR

Nombre del Indicador

PORCENTAJE DE SISTEMA EN OPERACIÓN DE ADMINISTRACIÓN CENTRAL REALIZADO

Nivel

ACTIVIDAD

Dimensión a Medir

EFICACIA

Objetivo del Indicador

MEDIR EL PORCENTAJE DE EFICIENCIA DE OPERACIÓN DEL SISTEMA EN OPERACIÓN DE ADMINISTRACIÓN CENTRAL REALIZADO

Interpretación del Resultado

A MAYOR PORCENTAJE DE EFICIENCIA DE OPERACIÓN DEL SISTEMA DE ADMINISTRACIÓN CENTRAL MAYORES SERÁN LOS BENEFICIOS PARA LOS ALUMNOS Y LA INSTITUCIÓN EN LOS PLANTELES DE EDUCACIÓN MEDIA SUPERIOR

III. DATOS DEL INDICADOR

Formula del Indicador

$$PSOACR = (SOACR / SOACP) \times 100$$

Variables



MÁTRIZ DE INDICADORES PARA RESULTADOS

Nombre	U. Medida	Descripción	Fuentes	Desagregación	Frecuencia	Metodo RD	Fecha Disp.
PSOACR	PORCENTAJE	PORCENTAJE DE SISTEMA EN OPERACIÓN DE ADMINISTRACIÓN CENTRAL REALIZADO	ENTREGA DE INFORMACIÓN ANTE LAS INSTANCIAS NORMATIVAS Y DE FISCALIZACIÓN EMITIDAS POR LA DIRECCIÓN DE ADMINISTRACIÓN	ESTATAL	MENSUAL	ENTREGA DE INFORMACIÓN ANTE LAS INSTANCIAS NORMATIVAS Y DE FISCALIZACIÓN EMITIDAS POR LA DIRECCIÓN DE ADMINISTRACIÓN	22/01/2015
SOACR	SISTEMA	SISTEMA EN OPERACIÓN DE ADMINISTRACIÓN CENTRAL REALIZADO	ENTREGA DE INFORMACIÓN ANTE LAS INSTANCIAS NORMATIVAS Y DE FISCALIZACIÓN EMITIDAS POR LA DIRECCIÓN DE ADMINISTRACIÓN	ESTATAL	MENSUAL	ENTREGA DE INFORMACIÓN ANTE LAS INSTANCIAS NORMATIVAS Y DE FISCALIZACIÓN EMITIDAS POR LA DIRECCIÓN DE ADMINISTRACIÓN	22/01/2016
SOACP	SISTEMA	SISTEMA EN OPERACIÓN DE ADMINISTRACIÓN CENTRAL PROGRAMADO	ENTREGA DE INFORMACIÓN ANTE LAS INSTANCIAS NORMATIVAS Y DE FISCALIZACIÓN EMITIDAS POR LA DIRECCIÓN DE ADMINISTRACIÓN	ESTATAL	MENSUAL	ENTREGA DE INFORMACIÓN ANTE LAS INSTANCIAS NORMATIVAS Y DE FISCALIZACIÓN EMITIDAS POR LA DIRECCIÓN DE ADMINISTRACIÓN	22/01/2016

Unidad de Medida del Resultado **Rango de Valor**

PORCENTAJE

0 - 100

Frecuencia de Medicion **Cobertura**

ESTATAL

Determinación de Metas **Semaforización**

Meta Programada

Verde

Periodo de Cumplimiento

Amarillo

Rojo

Línea Base

Valor

Año

Periodo

Elaboró

M. EN C. ENRIQUE GERARDO MACEDO ORTIZ

DIRECTOR GENERAL DEL COLEGIO DE ESTUDIOS CIENTÍFICOS Y TECNOLÓGICOS DEL ESTADO DE HIDALGO

Revisó

PROFR. FERNANDO GUATEPOTZO COSTEIRA

SUBSECRETARIO DE PLANEACIÓN Y EVALUACIÓN SECTORIAL DE POLÍTICAS EDUCATIVAS

Autorizó

PROFR. MIGUEL ANGEL CUAREPOTZO COSTEIRA

SECRETARIO DE EDUCACIÓN PÚBLICA



MÁTRIZ DE INDICADORES PARA RESULTADOS

Órgano Superior	21 - SECRETARÍA DE EDUCACIÓN PÚBLICA			Unidad Presupuestal	04 - SUBSECRETARÍA DE EDUCACIÓN MEDIA SUPERIOR			
Programa Sectorial	08 - Educación Pública			Programa Presupuestaria	E-10 - Educación Media Superior			
Población Beneficiada	Mujeres	151556	Hombres	151556	Total	310058	Cobertura	ESTATAL

INDICADORES							
Nivel	Nombre del Indicador	Formula	Variables	Frecuencia	Dimensión	Unidad de Medida	Meta Programada
FIN	TASA DE EFICIENCIA TERMINAL	$ET=(EG/NI1)*100$	-- ET=EFICIENCIA TERMINAL -- EG=EG=EGRESADOS DEL NIVEL EDUCATIVO DE UNA GENERACIÓN -- NI1=NUEVO INGRESO A PRIMER GRADO QUE SE REGISTRARON DE LA MISMA GENERACIÓN		EFICACIA	PORCENTAJE	
PROPOSITO	TASA DE COBERTURA	$TBE=(MT/POB) *100$	-- POB=POBLACIÓN EN EDAD DE CURSAR EL NIVEL EDUCATIVO - - MT=MATRICULA TOTAL DEL NIVEL EDUCATIVO -- TBE=TASA BRUTA DE ESCOLARIZACIÓN		EFICACIA	PORCENTAJE	



MÁTRIZ DE INDICADORES PARA RESULTADOS

Organo Superior	21 - SECRETARÍA DE EDUCACIÓN PÚBLICA			Unidad Presupuestal	04 - SUBSECRETARÍA DE EDUCACIÓN MEDIA SUPERIOR*			
Programa Sectorial	08 - Educación Pública			Programa Presupuestaria	E-10 - Educación Media Superior			
Población Beneficiada	Mujeres	151556	Hombres	151556	Total	310058	Cobertura	ESTATAL

INDICADORES							
Nivel	Nombre del Indicador	Formula	Variables	Frecuencia	Dimension	Unidad de Medida	Meta Programada
COMPONENTE	PORCENTAJE DE ACCIONES DE GESTIÓN QUE FORTALEZCAN LA OFERTA EDUCATIVA REALIZADAS	$PAGFOE = (NAGR / NAGP) \times 100$	-- NAGR=NÚMERO DE ACCIONES DE GESTIÓN DE REALIZADAS -- PAGFOE=PORCENTAJE DE ACCIONES DE GESTIÓN QUE FORTALEZCAN LA OFERTA EDUCATIVA REALIZADAS		EFICACIA	PORCENTAJE	
ACTIVIDAD	PORCENTAJE DE ACCIONES DE GESTIÓN A LA INFRAESTRUCTURA EDUCATIVA REALIZADAS	$PAGIER = (NAGIG / NAGIS) \times 100$	-- PAGIER =PORCENTAJE DE ACCIONES DE GESTIÓN DE INFRAESTRUCTURA EDUCATIVA REALIZADAS -- NAGIG=NÚMERO DE ACCIONES DE GESTIONADAS -- NAGIS=NÚMERO DE ACCIONES DE GESTIÓN SOLICITADAS		EFICACIA	PORCENTAJE	
ACTIVIDAD	PORCENTAJE DE ACCIONES DE MANTENIMIENTO PREVENTIVO Y CORRECTIVO A LA INFRAESTRUCTURA EDUCATIVA REALIZADAS	$PAMR = (NAMR / NAMS) \times 100$	-- NAMS=NÚMERO DE ACCIONES DE MANTENIMIENTO SOLICITADAS -- PAMR=PORCENTAJE DE ACCIONES DE MANTENIMIENTO REALIZADAS -- NAGIS=NÚMERO DE ACCIONES DE GESTIÓN SOLICITADAS		EFICACIA	PORCENTAJE	



MÁTRIZ DE INDICADORES PARA RESULTADOS

Organo Superior	21 - SECRETARÍA DE EDUCACIÓN PÚBLICA		Unidad Presupuesta	04 - SUBSECRETARÍA DE EDUCACIÓN MEDIA SUPERIOR				
Programa Sectorial	08 - Educación Pública		Programa Presupuestaria	E-10 - Educación Media Superior				
Población Beneficiada	Mujeres	151556	Hombres	151556	Total	310058	Cobertura	ESTATAL

INDICADORES							
Nivel	Nombre del Indicador	Formula	Variables	Frecuencia	Dimension	Unidad de Medida	Meta Programada
ACTIVIDAD	PORCENTAJE DE LOTES DE BIENES ADQUIRIDOS PARA EL EQUIPAMIENTO DE LA INFRAESTRUCTURA EDUCATIVA REALIZADA	$PLBA = (LBAEIR / AEIP) \times 100$	-- PLBA=PORCENTAJE DE LOTES DE BIENES ADQUIRIDOS PARA EL EQUIPAMIENTO A LA INFRAESTRUCTURA EDUCATIVA -- LBAEI=LOTES DE BIENES ADQUIRIDOS PARA LA INFRAESTRUCTURA EDUCATIVA -- LBAIP=LOTES DE BIENES PROGRAMADOS A ADQUIRIR PARA LA INFRAESTRUCTURA EDUCATIVA		EFICACIA	PORCENTAJE	
ACTIVIDAD	PORCENTAJE DE OPERACIÓN DE LOS SISTEMAS DE INFORMACIÓN	$POSI = (SOA / SP) \times 100$	-- PORCENTAJE DE ACTUALIZACIÓN DE LOS SISTEMAS DE IN=PASI -- SISTEMAS ACTUALIZADO=SA		EFICACIA	PORCENTAJE	
COMPONENTE	RAZÓN DE FEMINIDAD EN LA ENTREGA DE LOS APOYOS	$RFEA = (NMCA / NHCA) \times 100$	-- RFEA=RAZÓN DE FEMINIDAD EN LA ENTREGA DE LOS APOYOS -- NMCA=NÚMERO DE MUJERES CON APOYOS -- NHCA=NÚMERO DE HOMBRES CON APOYOS		EFICACIA	RAZÓN	



MÁTRIZ DE INDICADORES PARA RESULTADOS

Organo Superior	21 - SECRETARÍA DE EDUCACIÓN PÚBLICA		Unidad Presupuesta	04 - SUBSECRETARÍA DE EDUCACIÓN MEDIA SUPERIOR*				
Programa Sectorial	08 - Educación Pública		Programa Presupuestaria	E-10 - Educación Media Superior				
Población Beneficiada	Mujeres	151556	Hombres	151556	Total	310058	Cobertura	ESTATAL

INDICADORES							
Nivel	Nombre del Indicador	Formula	Variables	Frecuencia	Dimension	Unidad de Medida	Meta Programada
ACTIVIDAD	RAZÓN DE FEMINIDAD EN ORIENTACIÓN Y TUTORÍAS	$RFOYT = \frac{NMOYT}{NHOYT} * 100$	-- RFOYT=RAZÓN DE FEMINIDAD EN ORIENTACIÓN Y TUTORÍAS -- NMOYT=NÚMERO DE MUJERES QUE TIENEN SERVICIOS DE ORIENTACIÓN Y TUTORÍAS -- NÚMERO DE HOMBRES QUE TIENEN SERVICIOS DE ORIENTAC=NHOYT		EFICACIA	RAZON	
ACTIVIDAD	RAZÓN DE FEMINIDAD EN ATENCIÓN COMPENSATORIA	$RFAC = \frac{AMAC}{AHAC} * 100$	-- RFAC=RAZÓN DE FEMINIDAD EN ATENCIÓN COMPENSATORIA -- AMAC=ALUMNADO MUJERES ATENCIÓN COMPENSATORIA -- AHAC=ALUMNADO (HOMBRES ATENCIÓN COMPENSATORIA)		EFICACIA	PORCENTAJE	
ACTIVIDAD	PORCENTAJE DEL ALUMNADO CON BECA QUE CURSAN LA EDUCACIÓN MEDIA SUPERIOR DESAGREGADO POR SEXO	$PAB(H Y M) = \frac{AB(H Y M)}{AS(H Y M)} * 100$	-- PAB (H Ó M) =PORCENTAJE DEL ALUMNADO CON BECA -- AB (H Y M) =ALUMNADO CON BECA (HOMBRES Y MUJERES -- AS (H Y M) =ALUMNADO SOLICITANTE (HOMBRES Y MUJERES)		EFICACIA	PORCENTAJE	



MÁTRIZ DE INDICADORES PARA RESULTADOS

Organo Superior	21 - SECRETARÍA DE EDUCACIÓN PÚBLICA			Unidad Presupuesta	04 - SUBSECRETARÍA DE EDUCACIÓN MEDIA SUPERIOR			
Programa Sectorial	08 - Educación Pública			Programa Presupuestaria	E-10 - Educación Media Superior			
Población Beneficiada	Mujeres	151556	Hombres	151556	Total	310058	Cobertura	ESTATAL

INDICADORES							
Nivel	Nombre del Indicador	Formula	Variables	Frecuencia	Dimension	Unidad de Medida	Meta Programada
COMPONENTE	PORCENTAJE DEL ALUMNADO CON COMPETENCIAS ADQUIRIDAS	$PACA = (NAA/NTA) \times 100$	-- PACA=PORCENTAJE DEL ALUMNADO CON COMPETENCIAS ADQUIRIDAS -- NAA=NÚMERO DE ALUMNOS APROBADOS -- NTA=NÚMERO TOTAL DE ALUMNOS		EFICACIA	PORCENTAJE	
ACTIVIDAD	PORCENTAJE DE ACCIONES EN LA ADECUACIÓN CURRICULAR	$PAAC = (TAC / TAP) \times 100$	-- PAAC=PORCENTAJE DE ACCIONES DE ADECUACIÓN CURRICULAR -- TAC=TOTAL DE ACCIONES ADECUADAS CURRICULARMENTE -- TAP=TOTAL DE ACCIONES PROGRAMADAS		EFICACIA	PORCENTAJE	
ACTIVIDAD	PORCENTAJE DEL ALUMNADO EVALUADO CON RESULTADO DE APROBADOS DESAGREGADO POR SEXO	$PAERA (H Y M) = (AE (H Y M) / TA (H Y M)) \times 100$	-- PAERA (H Y M) =PORCENTAJE DEL ALUMNADO EVALUADO CON RESULTADO APROBATORIO (HOMBRES O MUJERES) -- AE (H Y M)=ALUMNADO EVALUADO (HOMBRES Y MUJERES) -- TA (H Y M)=TOTAL DEL ALUMNADO (HOMBRES Y MUJERES)		EFICACIA	PORCENTAJE	



MÁTRIZ DE INDICADORES PARA RESULTADOS

Organo Superior	21 - SECRETARÍA DE EDUCACIÓN PÚBLICA		Unidad Presupuesta	04 - SUBSECRETARÍA DE EDUCACIÓN MEDIA SUPERIOR				
Programa Sectorial	08 - Educación Pública		Programa Presupuestaria	E-10 - Educación Media Superior				
Población Beneficiada	Mujeres	151556	Hombres	151556	Total	310058	Cobertura	ESTATAL

INDICADORES							
Nivel	Nombre del Indicador	Formula	Variables	Frecuencia	Dimension	Unidad de Medida	Meta Programada
ACTIVIDAD	PORCENTAJE DEL ALUMNADO CON SERVICIO SOCIAL (TRABAJO DE APOYO A LA COMUNIDAD) DIFERENCIADA POR SEXO, CONCLUIDO	$PASS (H Y M) = (ASSC (H Y M) / TAPS (H Y M)) \times 100$	-- PASS (H Y M) =PORCENTAJE DEL ALUMNADO CON SERVICIO SOCIAL (HOMBRES O MUJERES) -- ASSC (H Y M)=ALUMNADO CON SERVICIO SOCIAL CONCLUIDO (HOMBRES Y MUJERES) -- TAPS (H Y M)=TOTAL DEL ALUMNADO PRESTADOR DE SERVICIO SOCIAL (HOMBRES Y MUJERES		EFICACIA	PORCENTAJE	
ACTIVIDAD	PORCENTAJE DE CONVENIOS FIRMADOS OPERANDO	$PCFO = (CF / CP) \times 100$	-- PCFO=PORCENTAJE DE CONVENIOS FIRMADOS OPERANTO -- CF=CONVENIOS FIRMADOS -- CP=CONVENIOS PROPUESTOS		EFICACIA	PORCENTAJE	
ACTIVIDAD	PORCENTAJE DE MATERIAL DIDÁCTICO SUMINISTRADO	$PMDS = (MDS / MDS) \times 100$	-- PMDS=PORCENTAJE DE MATERIAL DIDÁCTICO SUMINISTRADO -- MDS=MATERIAL DIDÁCTICO SUMINISTRADO -- MDS=MATERIAL DIDÁCTICO SOLICITADO		EFICACIA	PORCENTAJE	



MÁTRIZ DE INDICADORES PARA RESULTADOS

Organo Superior	21 - SECRETARÍA DE EDUCACIÓN PÚBLICA			Unidad Presupuesta	04 - SUBSECRETARÍA DE EDUCACIÓN MEDIA SUPERIOR			
Programa Sectorial	08 - Educación Pública			Programa Presupuestaria	E-10 - Educación Media Superior			
Población Beneficiada	Mujeres	151556	Hombres	151556	Total	310058	Cobertura	ESTATAL

INDICADORES							
Nivel	Nombre del Indicador	Formula	Variables	Frecuencia	Dimension	Unidad de Medida	Meta Programada
ACTIVIDAD	PORCENTAJE DE ALUMNADO QUE PARTICIPA EN EVENTOS CULTURALES, DEPORTIVOS Y RECREATIVOS ORGANIZADOS, DIFERENCIADOS POR HOMBRES Y MUJERES	$PAPECDR (H \text{ O } M) = (APECDR (H \text{ Y } M) / TA (H \text{ Y } M)) \times 100$	-- PAPECDR (H O M) = PORCENTAJE DE ALUMNADO QUE PARTICIPA EN EVENTOS CULTURALES, DEPORTIVOS Y RECREATIVOS (HOMBRES O MUJERES) -- APECDR (H Y M) = ALUMNADO QUE PARTICIPA EN EVENTOS CULTURALES, DEPORTIVOS Y RECREATIVOS (HOMBRES Y MUJERES) -- TA (H Y M) = TOTAL D		EFICACIA	PORCENTAJE	
ACTIVIDAD	PORCENTAJE DE ACTIVIDADES DE DIFUSIÓN INSTITUCIONAL REALIZADAS	$PADI = (ADR / ADP) \times 100$	-- PADI = PORCENTAJE DE ACTIVIDADES DE DIFUSIÓN INSTITUCIONAL -- ADR = ACTIVIDADES DE DIFUSIÓN REALIZADAS -- ADP = ACTIVIDADES DE DIFUSIÓN PROGRAMADAS		EFICACIA	PORCENTAJE	
ACTIVIDAD	PORCENTAJE DE EGRESADOS CON SEGUIMIENTO	$PES = (AES / TAE) \times 100$	-- PES = PORCENTAJE DE EGRESADOS CON SEGUIMIENTO -- AES = ALUMNADO EGRESADO CON SEGUIMIENTO -- TAE = TOTAL DEL ALUMNADO EGRESADO		EFICACIA	PORCENTAJE	



MÁTRIZ DE INDICADORES PARA RESULTADOS

Organo Superior	21 - SECRETARÍA DE EDUCACIÓN PÚBLICA		Unidad Presupuesta	04 - SUBSECRETARÍA DE EDUCACIÓN MEDIA SUPERIOR				
Programa Sectorial	08 - Educación Pública		Programa Presupuestaria	E-10 - Educación Media Superior				
Población Beneficiada	Mujeres	151556	Hombres	151556	Total	310058	Cobertura	ESTATAL

INDICADORES							
Nivel	Nombre del Indicador	Formula	Variables	Frecuencia	Dimension	Unidad de Medida	Meta Programada
COMPONENTE	PORCENTAJE DE ACCIONES DE CAPACITACIÓN Y/O ACTUALIZACIÓN REALIZADAS FAVORECIENDO LA IGUALDAD DE GÉNERO	$PACAR = (ACAR / TACIN) \times 100$	— PACAR=PORCENTAJE DE ACCIONES DE CAPACITACIÓN Y/O ACTUALIZACIÓN REALIZADAS -- ACAR=ACCIONES DE CAPACITACIÓN Y/O ACTUALIZACIÓN REALIZADAS -- TACIN=TOTAL DE ACCIONES DE CAPACITACIÓN IDENTIFICADAS COMO NECESARIAS		EFICACIA	PORCENTAJE	
ACTIVIDAD	PORCENTAJE DE PERSONAL DOCENTE DESAGREGADO POR SEXO, CAPACITADO Y/O ACTUALIZADOS, INCLUYENDO TEMAS DE IGUALDAD DE GÉNERO	$PPDCG = (PDCG / TPD) \times 100$	— PPDCG=PORCENTAJE DE PERSONAL DOCENTE DESAGREGADO POR SEXO, CAPACITADO Y/O ACTUALIZADOS, INCLUYENDO TEMAS DE IGUALDAD DE GÉNERO -- PDCG=PERSONAL DOCENTE CAPACITADO CON TEMAS DE IGUALDAD DE GÉNERO -- TPD=TOTAL DEL PERSONAL DOCENTE		EFICACIA	PORCENTAJE	



MÁTRIZ DE INDICADORES PARA RESULTADOS

Organo Superior	21 - SECRETARÍA DE EDUCACIÓN PÚBLICA	Unidad Presupuesta	04 - SUBSECRETARÍA DE EDUCACIÓN MEDIA SUPERIOR*					
Programa Sectorial	08 - Educación Pública	Programa Presupuestaria	E-10 - Educación Media Superior					
Población Beneficiada	Mujeres	151556	Hombres	151556	Total	310058	Cobertura	ESTATAL

INDICADORES							
Nivel	Nombre del Indicador	Formula	Variables	Frecuencia	Dimension	Unidad de Medida	Meta Programada
ACTIVIDAD	PORCENTAJE DE SERVIDORES PUBLICOS, DIRECTIVOS, ADMINISTRATIVOS, PERSONAL DE APOYO Y ASISTENCIA A LA EDUCACIÓN MEDIA SUPERIOR DESAGREGADOS POR SEXO, CAPACITADOS, INCLUYENDO TEMAS DE IGUALDAD DE GÉNERO	$PSPDAPAAEMSG = \frac{SPDAPAAEMSG}{TSPDAPAAEMS} \times 100$	-- PSPDAPAAEMSG=PORCENTAJE DE SERVIDORES PUBLICOS, DIRECTIVOS, ADMINISTRATIVOS, PERSONAL DE APOYO Y ASISTENCIA A LA EDUCACIÓN MEDIA SUPERIOR DESAGREGADOS POR SEXO, CAPACITADOS, INCLUYENDO TEMAS DE IGUALDAD DE GÉNERO -- TSPDAPAAEMS=TOTAL DEL SERVIDORES PÚ		EFICACIA	PORCENTAJE	
COMPONENTE	PORCENTAJE SUPERVISIONES A CENTROS EDUCATIVOS REALIZADAS	$PAGR = \frac{AGR}{AGS} \times 100$	-- PAGR=PORCENTAJE DE ACCIONES DE GESTIÓN REALIZADAS -- AGR=ACCIONES DE GESTIÓN REALIZADAS -- AGS=ACCIONES DE GESTIÓN SOLICITADAS		EFICACIA	PORCENTAJE	
ACTIVIDAD	PORCENTAJE SUPERVISIONES A CENTROS EDUCATIVOS REALIZADAS	$PSCER = \frac{SR}{SIN} \times 100$	-- PORCENTAJE SUPERVISIONES A CENTROS EDUCATIVOS REAL=PSCER -- SR=SUPERVISIONES REALIZADAS -- SIN=SUPERVISIONES IDENTIFICADAS COMO NECESARIAS		EFICACIA	PORCENTAJE	



MÁTRIZ DE INDICADORES PARA RESULTADOS

Organo Superior	21 - SECRETARÍA DE EDUCACIÓN PÚBLICA		Unidad Presupuesta	04 - SUBSECRETARÍA DE EDUCACIÓN MEDIA SUPERIOR				
Programa Sectorial	08 - Educación Pública		Programa Presupuestaria	E-10 - Educación Media Superior				
Población Beneficiada	Mujeres	151556	Hombres	151556	Total	310058	Cobertura	ESTATAL

INDICADORES							
Nivel	Nombre del Indicador	Formula	Variables	Frecuencia	Dimension	Unidad de Medida	Meta Programada
ACTIVIDAD	PORCENTAJE DE SISTEMA EN OPERACIÓN DE ADMINISTRACIÓN CENTRAL REALIZADO	$PSOACR = (SOACR / SOACP) \times 100$	- PSOACR=PORCENTAJE DE SISTEMA EN OPERACIÓN DE ADMINISTRACIÓN CENTRAL REALIZADO -- SOACR=SISTEMA EN OPERACIÓN DE ADMINISTRACIÓN CENTRAL REALIZADO -- SOACP=SISTEMA EN OPERACIÓN DE ADMINISTRACIÓN CENTRAL PROGRAMADO		EFICACIA	PORCENTAJE	
ACTIVIDAD	PORCENTAJE DE NÓMINA APLICADA	$PNA = PNP / PNPR \times 100$	-- PNA=PORCENTAJE DE NÓMINA APLICADA -- PNP=PORCENTAJE DE NÓMINA PAGADA -- PNPR=PORCENTAJE DE NÓMINA PROGRAMADA		EFICACIA	PORCENTAJE	
ACTIVIDAD	PORCENTAJE DE SISTEMA EN OPERACIÓN DE ADMINISTRACIÓN REGIONAL REALIZADO	$PSOACR = (SOACR / SOACP) \times 100$	- PSOACR=PORCENTAJE DE SISTEMA EN OPERACIÓN DE ADMINISTRACIÓN REGIONAL REALIZADO -- SOACR=SISTEMA EN OPERACIÓN DE ADMINISTRACIÓN REGIONAL REALIZADO -- SOACP=SISTEMA EN OPERACIÓN DE ADMINISTRACIÓN REGIONAL PROGRAMADO		EFICACIA	PORCENTAJE	



MÁTRIZ DE INDICADORES PARA RESULTADOS

Órgano Superior	21 - SECRETARÍA DE EDUCACIÓN PÚBLICA		Unidad Presupuestal	04 - SUBSECRETARÍA DE EDUCACIÓN MEDIA SUPERIOR				
Programa Sectorial	08 - Educación Pública		Programa Presupuestaria	E-10 - Educación Media Superior				
Población Beneficiada	Mujeres	151556	Hombres	151556	Total	310058	Cobertura	ESTATAL

INDICADORES							
Nivel	Nombre del Indicador	Formula	Variables	Frecuencia	Dimension	Unidad de Medida	Meta Programada
ACTIVIDAD	PORCENTAJE DE ACCIONES DE EVALUACIÓN EDUCATIVA REALIZADAS	$PAEER = (AEER / AEEIN) \times 100$	- PAEER=PORCENTAJE DE ACCIONES DE EVALUACIÓN EDUCATIVA REALIZADAS -- AEER=ACCIONES DE EVALUACIÓN EDUCATIVA REALIZADAS -- AEEIN=ACCIONES DE EVALUACIÓN EDUCATIVA IDENTIFICADAS COMO NECESARIAS		EFICACIA	PORCENTAJE	
ACTIVIDAD	PORCENTAJE DE ACCIONES DE EVALUACIÓN INSTITUCIONAL REALIZADAS	$PAEIR = (AEIR / AEIIN) \times 100$	- PAEIR=PORCENTAJE DE ACCIONES DE EVALUACIÓN INSTITUCIONAL REALIZADAS -- AEIR=ACCIONES DE EVALUACIÓN INSTITUCIONAL REALIZADAS -- AEIIN=ACCIONES DE EVALUACIÓN INSTITUCIONAL IDENTIFICADAS COMO NECESARIAS		EFICACIA	PORCENTAJE	



MÁTRIZ DE INDICADORES PARA RESULTADOS

Órgano Superior	21 - SECRETARÍA DE EDUCACIÓN PÚBLICA			Unidad Presupuestal	04 - SUBSECRETARÍA DE EDUCACIÓN MEDIA SUPERIOR			
Programa Sectorial	08 - Educación Pública			Programa Presupuestaria	E-10 - Educación Media Superior			
Población Beneficiada	Mujeres	151556	Hombres	151556	Total	310058	Cobertura	ESTATAL

INDICADORES							
Nivel	Nombre del Indicador	Formula	Variables	Frecuencia	Dimension	Unidad de Medida	Meta Programada

Elaboró

M. EN C. ENRIQUE GERARDO MACEDO ORTIZ

DIRECTOR GENERAL DEL COLEGIO DE ESTUDIOS CIENTÍFICOS
Y TECNOLÓGICOS DEL ESTADO DE HIDALGO

Revisó

PROFR. FERNANDO CUATROPOTZO COSTEIRA

SUBSECRETARIO DE PLANEACIÓN Y EVALUACIÓN
SECTORIAL DE POLÍTICAS EDUCATIVAS

Autorizó

PROFR. MIGUEL ÁNGEL CUATROPOTZO COSTEIRA

SECRETARIO DE EDUCACIÓN PÚBLICA